

*Mūsų klasės pasisveikinimas: "Labas rytas mano saule. Labas rytas mėlynas dangau.  
Labas rytas šiam pasauliui,  
bet pirmiausia labas tau." (Sakome savo vardus)*

## Tema - Daržovės

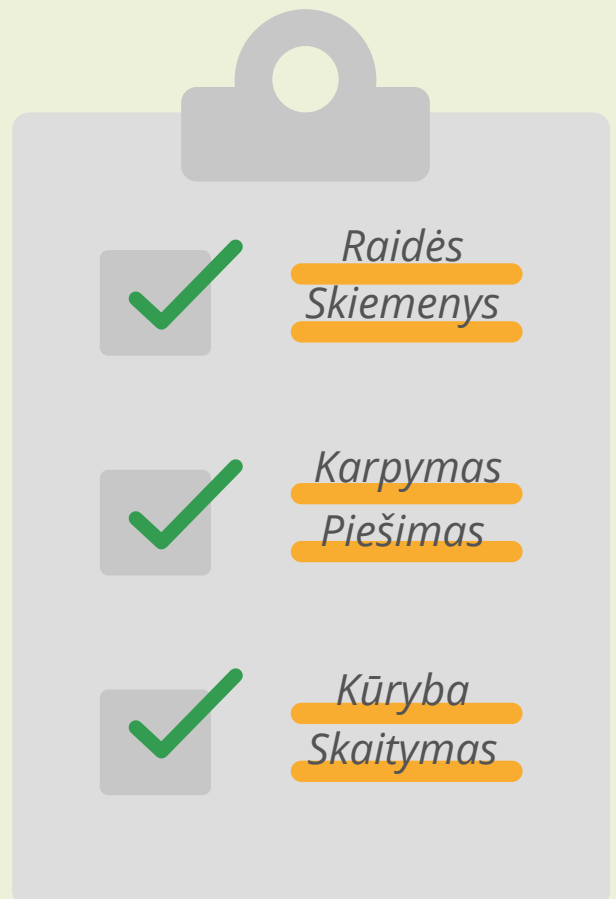



## Priemonės

*Popierius, Žirkklės,  
Dažai, Foliija, Pipetė ir  
kt.*



## Veikla






## Tema - Daržovės

Vaikai susipažįsta su daržovėmis, jų spalvomis ir kaip jos auga. Liesdami daržoves, jie galės pajusti jų unikalumą ir skirtumus. Žaisdami, klausydami ir kalbėdami apie įvairias daržoves, vaikai išmoks tarimo, skiemenavimo ir atliks įvairias kūrybines užduotis ir eksperimentuos.





Folija



Segtukas



Dažai

# Priemonės




Klijai




Daržovių Krepšys

Pieštukai



Pipetė



Popierius



Žirklės

# Veikla

- *Vaikai išsitraukia daržoves iš uždengto krepšio*



- *Susipažįstame su daržovėmis.*

*Mokytoja skaito knygą, vaikai sužino kaip daržovės auga. Visos daržovių sėklos yra beriamos į žemę, vienos daržovės užauga žemėje kaip kad bulvė, burokas, morka, o kitos užauga žemės paviršiuje kaip pupelė, salotos ar agurkas. Vaikai patys sodina pupeles.*






- **Daržovių ir jų spalvų tarimas ir skiemonavimas.**

Tariame daržovių pavadinimus, jų spalvas, skiemenuojame plojant rankomis. Mor-ka (plojame du kartus), Ri-di-kas (plojame tris kartus) ir t.t. Naudodami segtukus vaikai suranda raides, rašo skiemenis ir dėlioja raides.



- **Raidžių rašymas.**

Vaikai rašo savo išsirinktų daržovių pirmąsias raides. Rašymui naudojame inovatyvius metodus, kaip rašymas pirštu ant plastikinio maišelio. Taip pat naudojant pipetes yra lašinamas vanduo ant popieriaus, atsiradus raidėms ar skiemenims, vaikai juos išitaria.





- **Spalviname daržoves.**

Vaikai išsikerpa daržovę ir ją spalvina folijos antspaudu.

