

MANO OBUOLYS

Daiva Bethke

Veikla


1. Kiekvienas vaikas laiko rankose obuolį.
2. Jį tyrinėjame pagal pateiktas užduotis:
 - 2.1 spalva, savybė, forma ir tt..
 - 2.2 eksperimentuojame, ar obuolys skęsta vandenyje, ar ne.
 - 2.3 kaip aš jaučiu savo obuolį.
3. Susipažįstame su obuolio sandara:
 - 3.1 Obuolio sandara pagal paveiksluką
 - 3.2 Perpjaujame obuolį išilgai ir nagrinėjame jo sandarą. O kaip atrodo obuolys perpjovus jį skersai?
4. Skaitome eilėraščius. Inscenizuojame patikusį eilėraščių. Mokomės mintinai.
5. Žaidimas (skaičiavimui bei smulkiajai motorikai ugdyti): Mesk kauliuką arba du kauliukus. Išplėšk tiek kauliukų, kiek iškrito kauliuko taškų.

Priemonės

Spalvoti pieštukai, flomasteriai
Įvairių spalvų ir dydžių obuoliai
Atspaudinti užduočių lapai
Virtuvinės svarstyklės, liniuotė
Indas su vandeniu eksperimentui
Kauliukai žaidimui

Žodynas


OBUOLYS
ŽALIAS GELTONAS RAUDONAS
APVALUS KIETAS
MATUOJU AUKŠTIS SVORIS
SKĘSTA NESKĘSTA
ŽIEVĖ ODELĖ
MINKŠTIMAS
LIZDAS SĖKLOS
KOTELIS VAISKOTIS
TAURĖLAPIŲ LIKUČIAI
MATAU LIEČIU GIRDŽIU UOSTAU RAGAUJU
SKANUS GAVUS SALDUS RŪGŠTUS



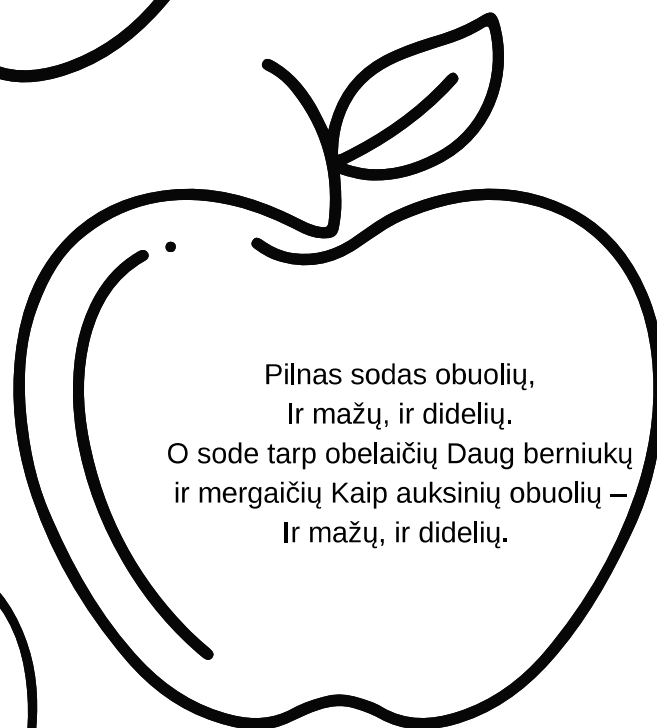
1. Ridenk kauliukus



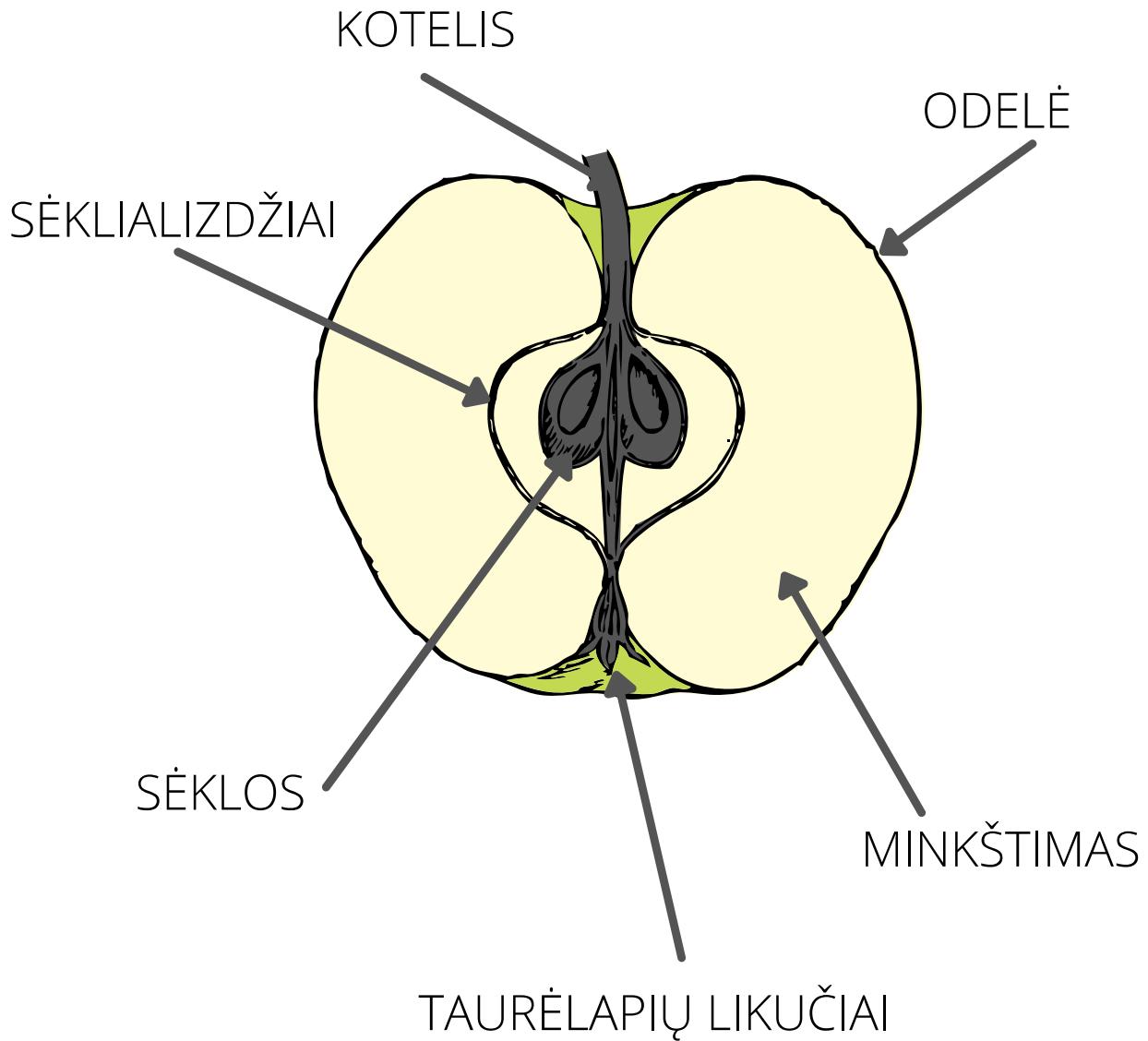
2. išplėšk tiek obuolių, kiek iškrito kauliukų






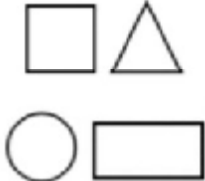







Paskaityk. Išmok mintinai labiausiai patinkantį eileraštį.








OBUOLIO SANDARA



MANO OBUOLYS

SPALVA	 
FORMA	 
SVORIS	 
AUKŠTIS	 
SKĘSTA?	 
KIEK SĘKLYČIŲ?	

MANO OBUOLYS – AŠ JĮ JAUČIU

	<p>Įdėmiai pažiūrėk į obuolį. Kaip jis atrodo?</p>
	<p>Paliesk obuolį rankomis, papausk jį. Ką jauti?</p>
	<p>Pauostyk obuolį. Koks jo kvapas?</p>
	<p>Atsikąsk obuolio. Kokį garsą girdi?</p>
	<p>Paragauk obuolio. Koks jo skonis?</p>