



TECHNOLOGIJOS - MATEMATIKA		TEMA	TIKSLINĖ KLASĖ
MITYBA		PRAKTIKOS DARBAI „SVIESTINĖS TEŠLOS SAUSAINIAI“, JŲ KAINA IR SAVIKAINA.	<i>6 klasė</i>
Projekto trukmė: 2020-04-29 iki 2020-05-15			
Projektą/užduotį parengė mokytoja(-s)	Matematikos mokytoja Kristina Papšienė Technologijų mokytoja Edita Juozėnienė	Projektą/užduotį atliko mokinys	<i>Vardas Pavardė</i>
Projekto/užduoties uždavinys(-iai):	Pagaminti sviestinės tešlos gaminį „Sausainiai draugui, šeimos nariui“	Atlikimo kriterijai:	1. <i>Kokybiškai pagamintas gaminys trapūs sausainiai</i> 2. <i>Gaminys pateiktas draugui, šeimos nariui</i>
Rekomenduojamos medžiagos, produktai internetiniame puslapyje	200 gramų sviesto 250 gramų kvietinių miltų 100 gramų cukraus 2 vienetai kiaušinių 50 mililitrų pieno 1 šaukšteliai kepimo miltelių 1 šaukštelis vanilinio cukraus 1 žiupsnelis druskos Priedams ir papuošimui – pasirinktos priemonės	Rekomenduojamos priemonės, įrankiai, indai	Metalinis dubenėlis, medinis šaukštas, stiklinė, kepimo formelės, kepimo popierius, maistinė plėvelė skarda, šaukštelis, peilis, indas sausainiams sudėti.  Priemonės stalo serviravimui, servetėlės.
			
<i>Pastaba: Receptą galite rinktis ir savo tik įkelkite nuorodą</i>			

ATLIKIMO EIGA – TECHNOLOGIJOS - MITYBA

VEIKSMAS IR APIBŪDINIMAS (Pildo mokytojas)	UŽDUOTYS (Pildo mokytojas)	ATLIKTO VEIKSMO, GAMINANT UŽDUOTIES PRODUKTĄ, NUOTRAUKA, ATSAKYMAI (Atlieka mokinys)	PASTABOS (Pildo mokytojas) (Ivertinimo balai)
1. Laikantis higienos ir saugaus darbo taisyklių paruošiami produktai, indai ir įrankiai, sviestinės tešlos gamybai.	1. Nusiplauti rankas, užsidėti prijuostę, susitvarkyti plaukus. 2. Paruošti indus ir įrankius. 3. Atsisverti ir paruošti produktus, nuplauti kiaušinius.	Įkelti nuotrauką:	1 balas
2. Paruošiama sausainių tešla.	1. Iš pradžių miltus bei kepimo miltelius sumaišome. 2. supjaustome mažais gabaliukais šaltą sviestą ir dedame į miltus, gretai tarp pirštų apvo-	Įkelti paruoštos tešlos nuotrauką	3 balai

liojame miltus ,kad gautūsi vientysi trupiniai.




3.Suberiame cukrų bei vanilinį cukrų ,gerai permaišome.Pilame trynį,išplaktą su pienu ir greitai suminkome į gumulą.Jei tešla dar vis limpa dadėti šiek tiek miltų.Viską turite daryti greitai ,kad sviestas nespėtų išsilydyti :)




4. Paruoštą gumulą sudėti į maistinę plėvelę ir įdėti į šaldytuvą, tešla turi būti kieta



	<p>5. Atšaldytą tešlą dalimis kočiojame ant miltuoto paviršiaus, spaudžiame norimas formas</p>  <p>6. Aptepti kiaušinio plakiniu apibarstyti cukrumi su cinamonu</p>		
<p>3. Iškepti sausainius</p>	<p>8. Dėti kepti į įkaitintą iki 180 C laipsnių temperatūros orkaitę maždaug 10 - 12 min.</p>		<p>2 balai</p>
<p>4. Papuošti ir patiekti sausainius.</p>	<p>9. Iškeptus sausainius sudėti į lėkštelę</p>	<p>Gautas rezultatas Iškepti ir gražiai sudėti sausainiai (Foto - asmenukė su sausainiais)</p>	<p>2 balai stalo servavimas.</p>
<p>5. Suserviruoti stalą draugui, pateikti pagamintą patiekalą.</p>	<p>10. Suserviruokite (staltiesė, servetėlės, puokštė, stalo aksesuarai) 11. Gautą rezultatą nufotografuoti. Pasinaudokite turimomis stalo servavimo ir patiekalų puošimo ir pateikimo žiniomis.</p>		
<p>6. Susitvarkyti darbo vietą</p>	<p>12. Išplauti indus ir įrankius, nuvalyti darbo paviršių, išnešti šiukšles.</p>		<p>2 balai</p>

ATLIKIMO EIGA - MATEMATIKA

VEIKSMAS IR APIBŪDINIMAS (Pildo mokytojas)	UŽDUOTYS (Pildo mokytojas)	ATLIKTO VEIKSMO, NUOTRAUKA, ATSAKYMAI (Atlieka mokinys)	PASTABOS (Pildo mokytojas) (Ivertinimo balai)
<p>1. Apsilankymas virtualiose maisto parduotuvėse (www.maxima.lt www.iki.lt www.rimi.lt www.norfa.lt www.lidl.lt ir pan.)</p>	<p>Apsilankyti virtualiose maisto parduotuvėse.</p> <ol style="list-style-type: none"> 1. Surasti jų kainų leidinius, prekių asortimentą su kainomis. 2. Rasti Jums reikiamus produktus sausainių gamybai (produktų sąrašas pateiktas aukščiau). 3. Kiekvieną produktą (su kaina) nufotografuoti ir nuotrauką įkelti į dešinėje esantį stulpelį. Pvz.: 		5 balai
<p>2. Pirkinių krepšelio apskaičiavimas.</p>	<p>Apskaičiuoti savo pirkinių krepšelio kainą, t.y. apskaičiuoti, kiek kainuos Jums visi pirkiniai. Viską atliekate sąsiuvinyje. Parašote produktus, nurodote: koks svoris pakuotėje ir kainą. Apskaičiuojate jų sumą (veiksmus su dešimtainėmis trupmenomis atlikti stulpeliu). Atliktą darbą nufotografuoti ir nuotrauką įkelti į dešinėje esantį stulpelį. Pvz.:</p> <div style="background-color: #e0e0e0; padding: 10px; margin-top: 10px;"> <p style="text-align: center;"><i>Produktų sąrašas:</i></p> <ol style="list-style-type: none"> 1. Sviestas (200 gr.) – 1,49 Eur. 2. Miltai (2 kg) – 1,9 Eur. 3. Pienas (1 l) – 0,64 Eur. </div>		5 balai

$$\begin{array}{r} 149 \\ + 19 \\ \hline 339 \end{array} \qquad \begin{array}{r} + 339 \\ 064 \\ \hline 403 \end{array}$$

3. Gaminio produktų savikaina

Apskaičiuoti Jums reikiamų produktų savikainą. T.y.
 Jūs pirkote kvietinius miltus, kurių svoris pakuotėje yra 2kg; tačiau pagaminti sausainius reikia tik 250gr. Tad turite paskaičiuoti, kiek kainuos 250gr miltų. Skaičiuojame sudarant proporciją.

(Nepamirškite, kad matavimo vienetai turi būti visur vienodi, ir jei po kablelio gaunate daugiau negu 2 skaičius – reikia apvalinti).

Visus veiksmus atliekate sąsiuvinyje.

Atliktą darbą nufotografuoti ir nuotrauką įkelti į dešinėje esantį stulpelį. Pvz.:

Miltai:

$$\begin{array}{l} 2 \text{ kg} - 1,9 \text{ Eur} \\ 0,250 \text{ kg} - x \text{ Eur} \\ x = \frac{0,250 \cdot 1,9}{2} = 0,2375 \text{ (Eur)} \end{array}$$

$$\begin{array}{r} 0,250 = 0,25 \\ 1) 0,25 \\ \times 1,9 \\ \hline + 225 \\ 25 \\ \hline 0,475 \end{array}$$

$$\begin{array}{r} 0,475 \quad 1,2 \\ - 0,1 \\ \hline - 4 \\ 4 \\ \hline - 1 \\ 6 \\ \hline - 15 \\ 14 \\ \hline - 10 \\ 10 \\ \hline 0 \end{array}$$

Aprašymas: $0,2375 \approx 0,24$

Atsakymas: 250gr miltų kainuoja 0,24 Eur

Atkreipkite dėmesį, kad kai kurie produktai recepte yra nurodyti ne gramais, bet šaukšteliais, žiupsneliu – juos reikia pasverti (nuotrauką, kai sversite įkelti į dešinėje esantį stulpelį).

Pažymys – 10 balų



4. Papildoma užduotis:

Darbo pristatymas PowerPoint programoje

Paruošti darbo pristatymą PowerPoint programoje.
Pristatyme turi būti:
Titulinis lapas, receptas, nuotraukos bei aprašymas Jūsų atlikto darbo.
Refleksija.

Atliktą darbą atsiųsti el.paštu:

mok.kristina@gmail.com

juedita@gmail.com

Pažymys – 10 balų

ĮSIVERTINIMAS/ĮVERTINIMAS.

Įsivertinkite ar užduotį atlikote tinkamai

- Kokybiškai pagamintas gaminys:** (pažymėti *spalva* arba pabraukti)
 - rusva spalva,
 - trapūs
 - tirpsta burnoje
 - papuošti.
- Gaminys pateiktas draugui ,šeimos nariui** (pažymėti *spalva* arba pabraukti)
 - stalo serviravimas su servetėle ir indais,
 - sulankstyta servetėlė,
 - puokštė , aksesuarai.
- Jei 400gr sviesto kainuoja 4,8Eur, tai 150gr kainuoja:** A 2,1Eur B 1,8Eur C 1,9Eur (pažymėti *spalva* arba pabraukti)
- 25gr = kg** A 0,25 B 0,025 C 2,5 (pažymėti *spalva* arba pabraukti)

Užbaikite sakinius:

Atliekant užduotį (technologijos) išmokau.....

Atliekant užduotį (matematikos) išmokau.....

Atliekant užduotį (technologijos) buvo įdomu arba stengiausi...

Atliekant užduotį (matematikos) buvo įdomu arba stengiausi...

Man buvo sunku (technologijos) nes....

Man buvo sunku (matematika) nes....

Mokytojų vertinimas:

Technologijų mokytoja: Edita Juozėnienė

Matematikos mokytoja – Kristina Papšienė

