

SPALVINGA KALBA: ŽALIA

Mokomoji lietuvių kalbos
priemonė, skirta pradinių klasių
moksleiviams



ŠTAI KO MES IŠMOKSIME KARTU:

1 pamoka: „Labas, kaip gyveni?“	5
Tema: Pasisveikinimas ir paprasti pokalbiai	
Raidės: A, C, E, O, M	
2 pamoka: „Mokykla“	7
Tema: Klasėje ir mokykloje	
Raidės: L, I, Y, U	
3 pamoka: „Mano miestas“	8
Tema: Vilniaus įkūrimas ir simboliai	
Raidės: L, S, N	
4 pamoka: „Gamtos stebėjimas“	10
Tema: Gamtos grožis	
Raidės: E, Ž, K, R	
5 pamoka: „Ką švenčiame“	12
Tema: Lietuvių šventės ir tradicijos	
Raidės: Š, J	
6 pamoka: „Skanaus!“	14
Tema: Maistas	
Raidės: P, V, F	
7 pamoka: „Legendos ir pasakos“	16
Tema: Lietuvių folkloras	
Raidės: U, Š	
8 pamoka: „Emocijos“	18
Tema: Mūsų emocijos, jausmai	
Raidės: A, G, D	
9 pamoka: „Sportas ir pramogos“	20
Tema: Įvairios sporto rūšys, užsiėmimai	
Raidės: S, T, B	
10 pamoka: „Keliamume po Lietuvą“	22
Tema: Lietuva žemėlapyje ir širdyje	
Raidės: I, Ū, Ė	

LABAS!

AUTORĖS SVEIKINIMO ŽODIS

Labas, mielas drauge!

Kelionė į paslaptinę lietuvių kalbos pasaulį prasideda! Su šiuo vadovėliu tu keliausi į mokyklą, skaitysi pasakas, sužinosi apie tradicijas, lankysiesi šventėse, mėgausiesi skanumynais, pasivaikščiosi po miestą ir vyksi į ekskursiją po Lietuvą! Keliauk su knyga! Mokykis pasakoti apie save! Išbandyk naujus žaidimus! Labai tikiuosi, kad ši knyga patiks tau ir visai tavo klasei!

Здравствуй, дорогой друг!

Путешествие в волшебный мир литовского языка начинается! С этим учебником ты отправишься в школу, прочтешь сказки, узнаешь традиции, побываешь на праздниках, полакомишься вкусными угощениями, погуляешь по городу и совершишь экскурсию по Литве! Путешествуй с книгой! Научись говорить о себе! Пробуй новые игры! Надеюсь, что тебе и всему твоему классу понравится эта книга!

UGDYMO IR PAGALBOS TEIKIMO SPECIFIKA



silpnaregis



kalbėjimo barjerai



dėmesio trūkumas

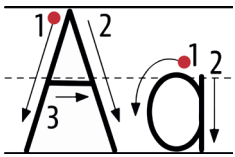


rašymo barjerai

Aa *Aa***Aą** *Aą***Bb** *Bb***Cc** *Cc***Čč** *Čč***Dd** *Dd***Ee** *Ee***Ęę** *Ęę***Èè** *Èè***Ff** *Ff***Gg** *Gg***Hh** *Hh***Ii** *Ii***Įį** *Įį***Yy** *Yy***Jj** *Jj***Kk** *Kk***Ll** *Ll***Mm** *Mm***Nn** *Nn***Oo** *Oo***Pp** *Pp***Rr** *Rr***Ss** *Ss***Šš** *Šš***Tt** *Tt***Uu** *Uu***Uų** *Uų***Ūū** *Ūū***Vv** *Vv***Zz** *Zz***Žž** *Žž*

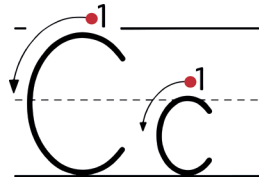
Pamokos tikslas: Susipažinsime su abėcėle ir naujais žodžiais, kursime paprastus dialogus.

Aa



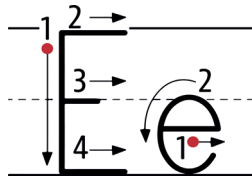
Пишем букву **A**

Cc



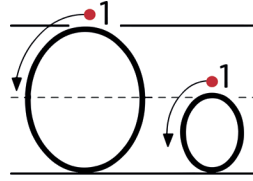
Пишем букву **C**

Ee



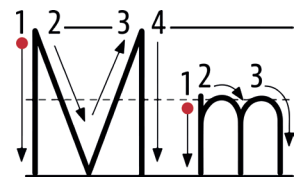
Пишем букву **E**

Oo



Пишем букву **O**

Mm



Пишем букву **M**

„LAIVŲ MŪŠIS“



Lentelės laukeliuose užrašyk 8 naujus žodžius iš žodynelio arba juos nupiešk (arbūzas, cirkas...). Gali rinktis bet kuriuos laukelius.

Susėskite poromis. Taikykites paeiliui – sakykite laukelio raidę ir skaičių, pavyzdžiui, 1C. Jei tavo kaimynas pataikė į laukelį, kuriame yra tavo žodis (piešinys), turi lietuviškai ištarti šį žodį. Jei kaimynas nepataikė – sakyk „Nėra“. Dabar tavo eilė.

Tikslas – atspėti, kur paslėpti kaimyno piešiniai (žodžiai), ir juos ištarti.

Žiūrėk A priedą

Žodžiai: arbūzas, citrina, cirkas, eglė, elektra, obuolys, olimpiada, mama

Переведи:

Это арбуз



Это цирк



Что-то новенькое Kažkas nauja

Знакомство мы начинаем с того, что узнаем имя собеседника.
Norėdami susipažinti, pirmiausia sužinome pašnekovo vardą.

- Koks **tavo** vardas?

- Koks **jos** vardas?

- Kokie **jų** vardai?

- Koks **jo** vardas?

Išversk frazes ir jas užrašyk:

Imo

Imo

Imo

Imo

Imo

Imo

Nauji žodžiai

Arbūzas арбуз

Citrina лимон

Cirkas цирк

Eglė ёлка

Elektra электричество

Obuolys яблоко

Olimpiada олимпиада

Mama мама

1 Vienas

2 Du

3 Trys

4 Keturi

Klausomės ir kartojame

ДИАЛОГ

- Kas tai?

- Tai mergaitė!

- Koks jos vardas?

- Marija.

Nauji žodžiai

Labas! Привет!

Laba diena! Добрый день!

Labas rytas! Доброе утро!

Labas vakaras! Добрый вечер!

УЧИМСЯ ЗДОРОВАТЬСЯ



PASISVEIKINIMO IR ATISISVEIKINIMO LENTELE

Spalvotais pieštukais nupiešk lentelę. Kiekviename laukelyje įrašyk vieną pasisveikinimo arba atsisveikinimo žodį ar frazę:

„**Labas!**“ Привет!

„**Sveiki!**“ Здравствуйте!

„**Kaip sekasi?**“ Как дела?

„**Dėkui!**“ Спасибо!

„**Iki pasimatymo!**“ До встречи!

„**Viso gero!**“ Всего доброго!

Pasisveikinkite vienas su kitu naudodami pateiktas frazes. Iš šių frazių ir žodžių sukurkite dialogą.

Sveiki, draugai!

Aš esu Martynas. Man septyneri metai. Gyvenu Vilniaus mieste.

Mano mėgstamiausias valgis yra **arbūzas**. Šią vasarą dalyvausiu **olimpiadoje**. Noriu tapti geru sportininku! Man taip pat labai patinka leisti laiką su savo šunimi vardu Reksas. Jis yra mano draugas.

O koks tavo vardas?



Martynas



Reksas



Klausomės ir kartojame

Parašyk savo vardą lietuviškai



Atsakyk į klausimus raštu:

Kas pavaizduotas nuotraukose?

Ką Martynas mėgsta valgyti?

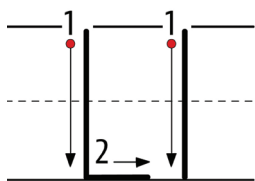
Ką Martynas nori veikti vasarą?

Koks Martyno šuns vardas?

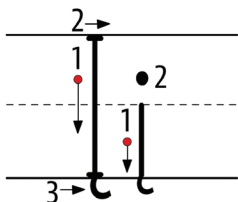
2 pamoka: **МОКУКЛА. ШКОЛА**

Pamokos tikslas: Susipažinsime su naujais žodžiais, kuriuose yra raidės L, I, Y, U. Pildysime žodyną tema „mokykla“.

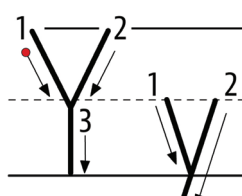
Ll

Пишем букву **L**

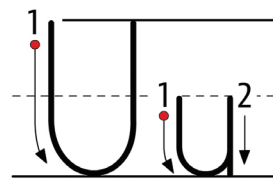
Ii

Пишем букву **I**

Yy

Пишем букву **Y**

Uu

Пишем букву **U****Mano klasė**

Pabandyk aprašyti savo klasę. Gali naudoti naujus žodžius, susijusius su tema „mokykla“. Papasakok, kas yra tavo klasėje, aprašyk joje esančius daiktus.

**Nauji žodžiai****Mokykla** школа**Mokytojas** учитель**Mokinys** ученик**Klasė** класс**Knyga** книга**Skaitymas** чтение**Rašymas** письмо**Matematika** математика**Muzika** музыка**Lietuvių kalba** литовский**Kūno kultūra** физкультура**Draugai** друзья**Mokymasis** обучение**Laikas** время**Įėjimas** вход**Ypatumas** особенность**Uniforma** униформа**Rašomieji stalai** парты**Lenta** доска

Klausomės ir kartojame

ДИАЛОГ

- Kas tai?
- Tai mūsų klasė!
- Kas tu esi?
- Aš esu mokinys.

Parašykite, kokių dalykų mokotės mokykloje.

**SKAITOME IR VERČIAME**

Mokykla yra vieta, kur mokiniai mokosi įvairių dalykų. Mokytojas yra žmogus, kuris moko mokinius. Klasė yra patalpa, kurioje mokomasi. Ten mokiniai skaito knygas, mokosi skaityti ir rašyti.

Skaitymo pamoką vadiname „чтение“, o rašymo – „письмо“. Mokiniai taip pat mokosi matematikos, kuri vadinama „математика“. Jie skaičiuoja, mokosi sudėti ir atimti.

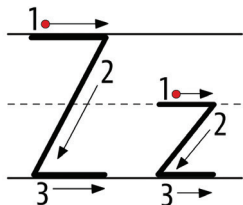
Mokykloje taip pat yra pamokų apie muziką, kurios vadinamos „музыка“. Lietuvių kalba yra valstybinė kalba, kurios mokiniai mokosi Lietuvoje. Ji vadinama „литовский язык“. Kitas svarbus dalykas yra kūno kultūra, arba „физкультура“. Per šią pamoką mokiniai žaidžia žaidimus ir lavina savo kūną.



3 pamoka: Mano miestas. Мой город

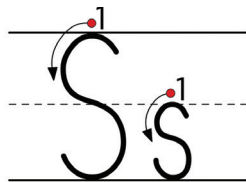
Pamokos tikslas: Susipažinsime su naujais žodžiais, kuriuose yra raidės V, Z, S, N. Pasižvalgysime po Lietuvos sostinę – Vilnių, aptarsime jo istoriją ir simbolius.

Zz



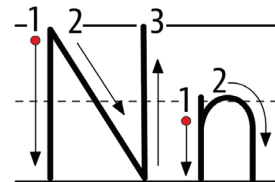
Пишем букву Z

Ss



Пишем букву S

Nn



Пишем букву N

GELEŽINIS VILKAS

Vilnius yra didelis Lietuvos miestas, jis didesnis už visus kitus šalies miestus. Seniai seniai jį įkūrė kunigaikštis Gediminas. Gediminas buvo labai drąsus ir turėjo daug kareivių bei turto. Jis niekam neleido plėsti Lietuvos, visi priešininkai bijojo jo.

Kartą Gediminas su draugais išvyko medžioti. Jie medžiojo visą dieną, o naktį kunigaikštis susapnavo milžinišką geležinį vilką su daugybe kitų vilkų viduje.



Gediminas nusprendė sužinoti, ką sapnas reiškia, ir apie tai pasiklausė savo žynio Lizdeikos. Lizdeika pasakė, kad geležinis vilkas simbolizuoja miestą. Šis miestas bus nepaprastai tvirtas ir galingas. Gediminui patiko šis aiškinimas, ir jis pastatė pilį ant kalno.

Nuo tada Lietuvos kunigaikščiai apsigyveno Vilniuje. Miestas augo, klestėjo, iš jo kilo daug garsių žmonių. Vilnius tebėra gražus ir turtingas miestas su daugybe bažnyčių ir istorinių paminklų.

Klausomės ir kartojame. Atsakyk į klausimus raštu:



Kas įkūrė Vilnių? Кто основал Вильнюс?
Ką susapnavo Gediminas? Что увидел Гедимин во сне?
Ką Gediminas padarė po to, kai sužinojo apie sapno reikšmę? Что сделал Гедимин после того, как узнал смысл сна?

Nauji žodžiai

- Vilnius** Вильнюс
- Zoologijos sodas** зоопарк
- Valdovų rūmai** Дворец правителей
- Lietuva** Литва
- Senamiestis** старый город
- Stotis** вокзал
- Autobusas** автобус
- Bažnyčia** церковь
- Parkas** парк
- Parduotuvė** магазин
- Neris** Нерис
- Nemunas** Неман
- Geležinis** железный
- Kareiviai** солдаты
- Miestas** город
- Sapnas** сон
- Kunigaikštis** князь
- Gedimino pilies bokštas** Башня Гедимина





Ieškok atsakymo žodyne ir parašyk jį.

Koks yra nuotraukoje pavaizduoto miesto pavadinimas?

Kurios šalies sostinė yra šis miestas?

Kokios upės teka per didžiausią Lietuvos miestą? Surask jų pavadinimus ir įrašyk.

Koks gyvūnas yra Vilniaus simbolis?

Kokiu transportu mes važiuojame mieste, jei norime nuvykti į kitą gatvę?

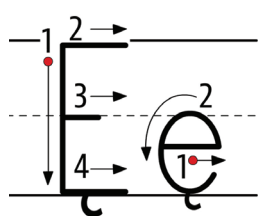
Vilniaus turizmo departamentas praneša, kad 2017 metais sostinėje lankėsi daugiau nei 1,1 milijono turistų. Daugiausia čia atvažiuodavo Vokietijos, Rusijos, Lenkijos, Latvijos, Ukrainos, Jungtinės Karalystės ir Skandinavijos turistų.

*Департамент туризма Вильнюса сообщает, что в 2017 году столицу посетило более 1,1 миллиона туристов. Сюда приезжало больше всего туристов из Германии, России, Польши, Латвии, Украины, Великобритании и Скандинавии.

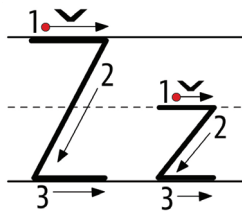
4 pamoka: GAMTOS STEBĖJIMAS. НАБЛЮДЕНИЕ ЗА ПРИРОДОЙ

Pamokos tikslas: Susipažinsime su naujais žodžiais, kuriuose yra raidės E, Ž, K, R. Žavėsime gamtos įvairovę, sieksime stebėti ir vertinti supantį pasaulį.

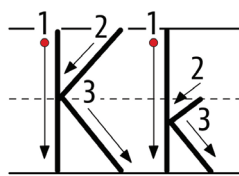
Ee

Пишем букву **Е**

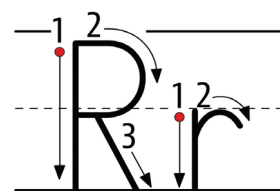
Žž

Пишем букву **Ž**

Kk

Пишем букву **K**

Rr

Пишем букву **R**

Nauji žodžiai

Gamta природа**Stebėti** наблюдать**Augalas** растение**Gyvūnas** животное**Medis** дерево**Upė** река**Ežeras** озеро**Žuvis** рыба**Paukštis** птица**Drugelis** бабочка**Lapas** лист**Saulė** солнце**Kiemas** двор**Rūkas** туман**Žolė** трава**Gėlė** цветок**Lietus** дождьKlausomės ir
kartojameApibūdink tai, ką matai
paveikslėlyje.Naudok žodžius iš
žodyno.

MĪSLĖS

Visą dieną žibina, vakare šešėlius didina. Kas tai?

Kvėpuoja ir geria, kasmet auga, bet negali vaikščioti. Kas tai?

Žmonės manęs laukia, kviečia. Jei ateisiu pas juos – pabėgs. Kas tai?

Perrašyk sakinius į sąsiuvinį:

Medeina – tai senovės lietuvių miško ir žvėrių deivė. Ji saugo augalus, paukščius, gyvūnus.



Einam pasivaikščioti



Lapas



Žolė



Akmuo



Paukštis



Lazda



Drugelis



Gėlė



Skruzdėlė



Medis



Voras



Pėdsakai



Šaka

*Nepamirškite popierinio ar medžiaginio maišelio gamtos objektams rinkti. Surinkite bent 4 daiktus

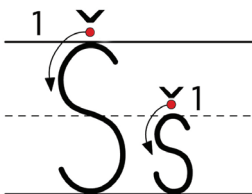
* Не забудьте паперовий або матеріал мішок для збору природних об'єктів. Зберіть щонайменше 4 предметів

Rask bent 4 gamtos objektus, pažymėk, ką radai. Nufotografuok arba atsinešk visus rastus daiktus (nepamiršk popierinio ar medžiaginio maišelio). Kitoje pamokoje pristatyk kolekciją.

5 pamoka: KAŠVENČIAME. ČTO PRAZDNUJEM

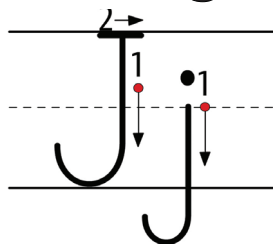
Pamokos tikslas: Susipažinsime su naujais žodžiais, kuriuose yra raidės Š, T, J. Aptarsime įvairias šventes, jų reikšmę.

Šš



Пишем букву Ш

Jj



Пишем букву J



Nauji žodžiai

Šventė праздник

Tradicija традиция

Šeima семья

Tauta народ

Kalėdos Рождество

Ugnis огонь

Užgavėnės Масленица

Kaukė maska

Joninės Иван Купала

Dainos песни

Šokiai танцы

Dovana подарок



Kalėdos yra šventė, kurią švenčiame gruodžio 25 dieną. Mes puošiame eglutę žaisliukais ir lemputėmis. Per šią šventę su šeima renkamės prie stalo, valgome skanią vakarienę ir tradicinius kūčiukus. Taip pat dainuojame kalėdines dainas ir žaidžiame žaidimus. Kalėdų Senelis atneša dovanų. Tai linksma ir šilta šventė.

Lietuviškos Kalėdų tradicijos



UŽGAVĖNĖS

Užgavėnės yra žiemos šventė, kai mes vilkime ypatingus kostiumus ir kaukes.

Kaukes gaminame iš popieriaus ar kitų medžiagų. Taip galime tapti bet kokiais gyvūnais – zuikiais, meškomis, ar net pabaisomis!

Persirengę vaikštome po aplinkinius namus, krečiame pokštus, dainuojame ir valgome blynus.

Mums ypač patinka blynai, kuriuos kepame iš miltinės arba bulvinės tešlos su kiaušiniais. Blynai simbolizuoja saulę.

Užgavėnių gardumynas ir puošmena – varškės spurgos. Tai smagi šventė, kai galime būti kuo tik norime ir kartu su draugais patirti juokingų akimirkų!



Klausomės ir
kartojame



Klausomės ir
kartojame

Joninės

Joninės yra senovinė lietuvių šventė, kurią švenčiame birželio 23–24 dieną. Sakoma, kad tuo metu vanduo yra ypatingas. Ryte žmonės eina prie upių ir ežerų maudytis, tikėdami, kad tai padės jiems būti stipriems ir sveikiems.

Iki mūsų dienų išliko tradicija per Jonines skinti žoles ir iš jų pinti vainikus. Anksčiau kai kurias žoleles kabindavo prie namų sienų arba džiovindavo, nes tikėjo, kad jos padės pasveikti sergantiems žmonėms. Naktį miške žmonės ieškodavo paparčio žiedo. Svarbiausias šios šventės simbolis yra Saulė. Joninės – tai laikas, kai žmonės suartėja su gamta.



Klausomės ir
kartojame

ATSAKYK Į KLAUSIMUS RAŠTU

FRAZĖS

Kaip išversti žodį „Kalėdos“? 

Kada švenčiame Kalėdas?

Ką puošiame Kalėdoms?

Ką gauni iš Kalėdų Senelio?

Ką dažnai valgome per Užgavėnes?

Kodėl per Jonines svarbios žolės?

Sveikiname su artėjančiomis šventėmis! Поздравляем с наступающими праздниками!

Atvirukai su sveikinimais Открытки с поздравлениями

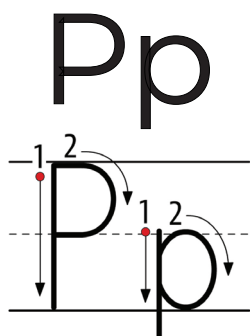
Kviečiame į svečius! Приглашаем в гости!

Apibūdink, ką matai paveikslėlyje

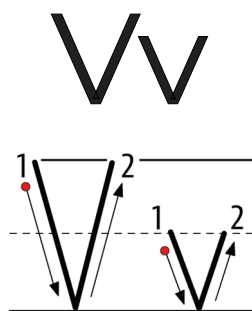


6 pamoka: SKANAUS! PRIYATNOGO APPELITA!

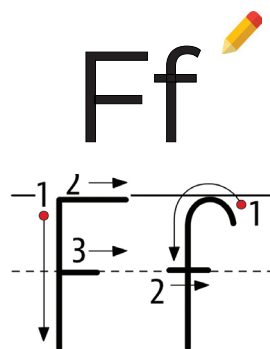
Pamokos tikslas: Susipažinsime su naujais žodžiais, kuriuose yra raidės P, V, F. Pakalbėsime apie mėgstamiausius maisto produktus.



Пишем букву **P**



Пишем букву **V**



Пишем букву **F**

Nauji žodžiai

Maistas еда

Valgyti кушать

Pomidoras помидор

Agurkas огурец

Svogūnai лук

Sūris сыр

Mėsa мясо

Dešra колбаса

Žuvis рыба

Vištiena курятина

Bulvės картофель

Grybai грибы

Pienas молоко

Sultys сок

Vanduo вода

Saldainiai конфеты

Tortas торт

Faršas фарш

[Klausomės ir kartojame](#)

KĄ VALGOME

Žinote, kas yra „maistas“? „Maistas“ – tai „еда“, jį valgome ir juo mėgaujamės. Kai esame alkani – laikas valgyti! O ką gi mes valgome? Viena mėgstamiausių daržovių yra „помидор“ – jis raudonas, sultingas ir puikiai tinka picai ar sumuštiniam. Kitas draugas iš daržovių pasaulio yra „огурец“ – žalias ir taip pat sultingas.

Taip pat yra įvairių mėsos rūšių. „Мясо“ yra tai, kas padeda mums tapti stipresniems. Pvz., „курятина“ – tai vištiena, o „колбаса“ – dešra. Su ja jūsų sumuštiniai bus skanūs!



Ar tarp jūsų yra žvejų? „Рыба“ – tai jūros gyventojas, kurioje daug sveikųjų riebalų.

Jei jums reikia energijos, nepamirškite apie „картофель“ – bulves. Tai daržovė, kuri slepiasi po žeme ir turi daug vitaminų. Norėdami būti sveiki ir stiprūs, būtinai gerkite „молоко“ ir „вода“ – pieną ir vandenį. Tai mūsų organizmui labai svarbu.

Taip pat mėgaujamės saldumynais, pvz., „конфеты“ – saldainiais. Kokia gi šventė „без торта“ – be torto? Tortai būna skanūs ir puošnūs, labiausiai tinka gimtadieniams.

[Klausomės ir kartojame](#)



Pusryčiai завтрак


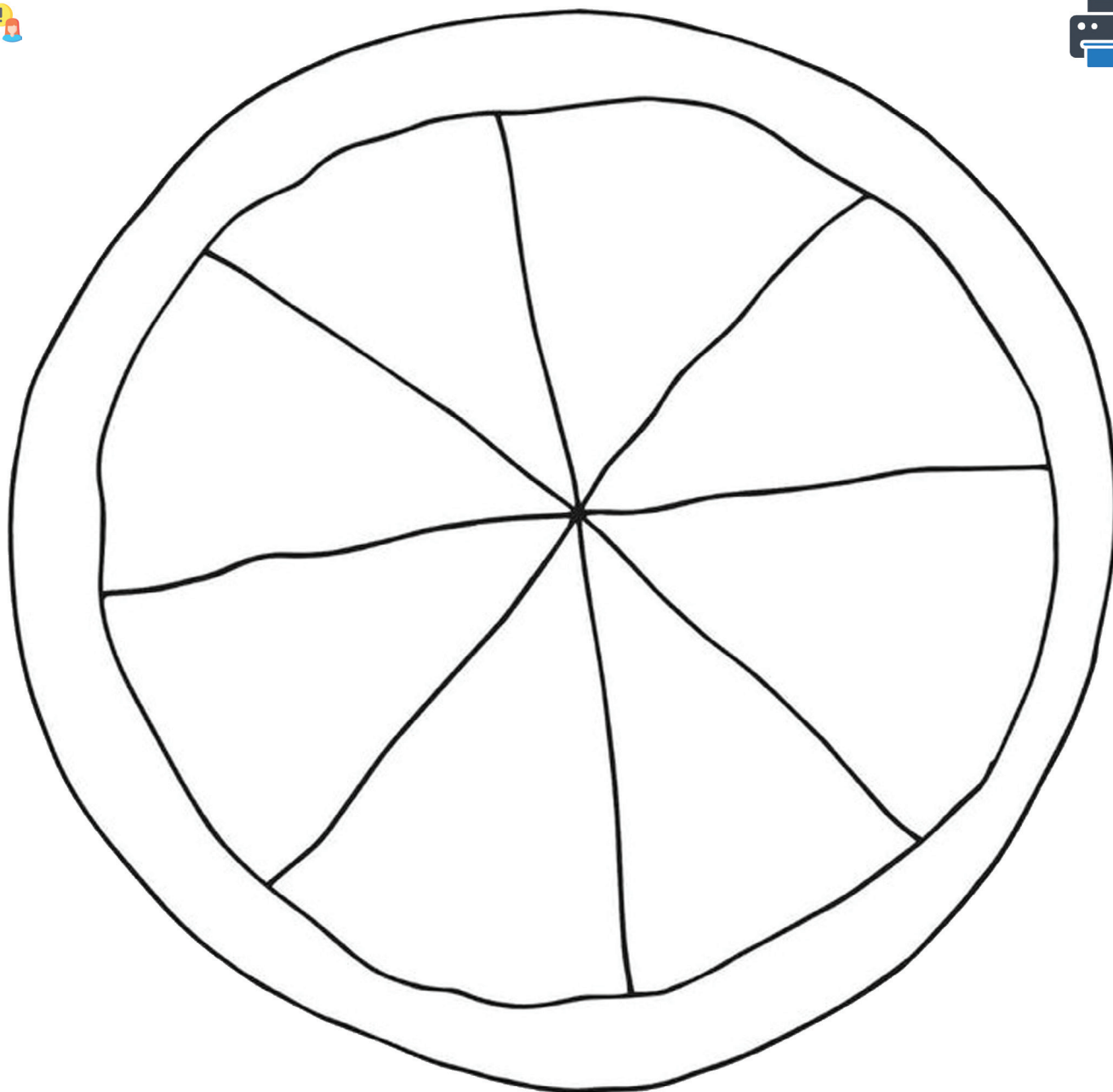
Pietūs обед

Vakarienė ужин



ДИАЛОГ

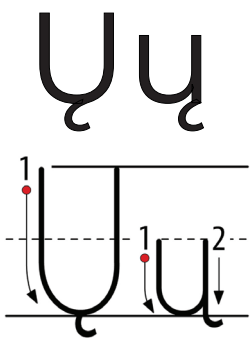
- Ką tu valgai pusryčiams?
- Valgau kiaušinieneį.
- Koks tavo mėgstamiausias maistas?
- Vištiena.



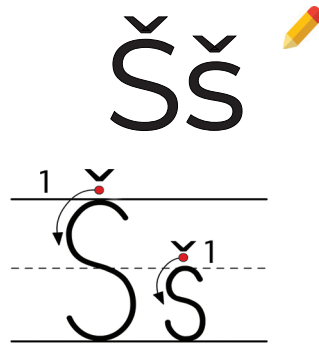
Šefas. Sukurk savo picos receptą naudodamas žodžius iš žodyno.

7 PAMOKA: LEGENDOS IR PASAKOS. ЛЕГЕНДЫ И СКАЗКИ

Pamokos tikslas: Susipažinsime su naujais žodžiais, kuriuose yra raidės ū, š. Skaitysime ir aptarsime lietuvių pasakas.



Пишем букву ū



Пишем букву š

Nauji žodžiai

Stebuklas волшебство

Laimė счастье

Legenda легенда

Pasaka сказка

Šviesa свет

Magija магия

Dievas бог

Deivė богиня



AUŠRINĖ

Labai seniai visur gyveno dievai ir dvasios. Vieni buvo draugiški, kiti griežti. Jie padėjo žmonėms ir įspėjo juos apie pavojų. Viena jų buvo deivė Aušrinė. Ji buvo kaip žvaigždė, kuri kiekvieną rytą įžiebėdavo šviesą, padėdama Saulei atgimti. Aušrinė buvo gera draugė su Saule.



Naktį, kai Saulė eidavo miegoti, Aušrinė ją lydėjo ir saugojo. Žmonės mylėjo Aušrinę. Jie tikėjo, kad Aušrinė suteikia grožio, jaunystės ir sveikatos, o jos šviesa ne tik nugalė tamsą, bet ir dovanoja gyvybę ir laimę. Aušrinė kas rytą atsineša šviesą ir džiaugsmą, skleidžia šilumą ir linksmą nuotaiką.

Kas buvo Aušrinė?

Kaip Aušrinė padėdavo Saulei?

Kodėl žmonės mylėjo Aušrinę?



Nupiešk, kaip atrodytų miško dievybė.

Klausomės ir
kartojame



JŪRATĖ IR KASTYTIS

Deivė Jūratė gyveno Baltijos jūros dugne, gintariniuose rūmuose. Ji sergėjo jūros tvarką. Jaunas žvejys Kastytis iš Šventosios kaimo, gaudydamas per daug žuvies, sukėlė dievaitės pyktį. Norėdama nubausti žveją, Jūratė išplaukė į krantą, tačiau įsimylėjo jį ir pasiėmė į savo rūmus.

Jie gyveno laimingai, kol dievas Perkūnas sužinojo apie jų meilę. Perkūnas supyko ir sudaužė gintarinius rūmus į milijonus gabalėlių.

Pasak legendos, dėl to po audros Baltijos jūros krantas būna išbarstytas gintaru.

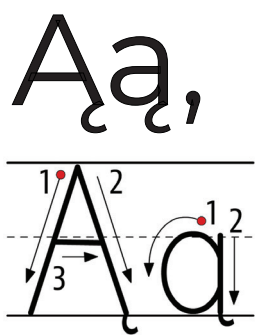


Atsakyk raštu:

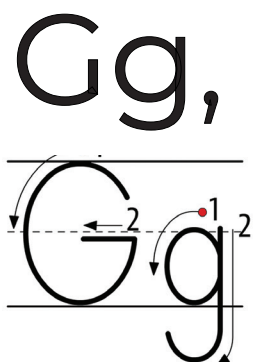
- Kur gyveno deivė Jūratė?
- Kas sukėlė dievaitės pyktį?
- Kaip gyveno Jūratė ir Kastytis?
- Kas sužinojo apie Jūratės ir Kastyčio meilę?
- Kaip reagavo Perkūnas, sužinojęs apie Jūratės ir Kastyčio meilę?
- Kodėl po audros Baltijos jūros krantas būna išbarstytas gintaru?

8 pamoka: EMOCIJOS. ЭМОЦИИ

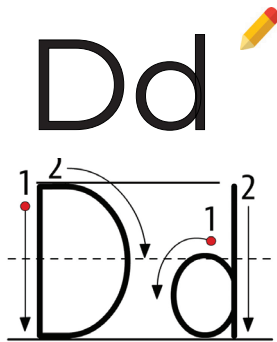
Pamokos tikslas: Susipažinsime su naujais žodžiais, kuriuose yra raidės A, G, D. Bandysime pasakyti, kaip jaučiamės.



Пишем букву **A**



Пишем букву **G**



Пишем букву **D**

Nauji žodžiai

Besididžiuojantis гордый

Išsigandęs испуганный

Drąsus смелый

Linksmas веселый

Piktas злой

Pavargęs усталый

Ramus спокойный

Nuobodžiaujantis скучающий

JIS OH

Besididžiuojantis

Išsigandęs

Drąsus

Linksmas

Piktas

Pavargęs

Ramus

Nuobodžiaujantis

JI OHA

Besididžiuojanti

Išsigandusi

Drąsi

Linksma

Pikta

Pavargusi

Rami

Nuobodžiaujanti


Klausomės ir
kartojame




Aš jaučiuosi...

Я чувствую себя...

Kaip jautiesi šiandien? Parašyk.



Besididžiuojantis




Išsigandęs



Drąsus




Linksmas



Piktas



Pavargęs



Ramus



Nuobodžiaujantis



ZUIKIO NUOTYKIAI EMOCIJŲ MIŠKE



Tolimame miške gyveno mažas zuikis vardu Zigis. Zigis buvo visai kitoks nei jo draugai. Jis nebijodavo išeiti iš savo namų ir pasinerti į naujus nuotykius. Zigis mėgo ieškoti skanumynų ir atrasti naujas vietas, todėl jam niekada nebuvo nuobodu.

Vieną dieną Zigis sutiko kitą zuikį, vardu Zavis, kuris visko bijojo ir nuolat jautėsi pavargęs. Zigis nusprendė parodyti jam, kaip smagu keliauti. Sklido gandy, kad netoliese yra urvas, kuriame gyvena baisus padaras. Zuikiai leidosi jo ieškoti. Zigis paaiškino Zaviui, kad, pasistengus įveikti baimę, galima pamatyti, jog tikrovė nėra tokia baisi, kaip mums atrodė.



Kartu jie drąsiai įžengė į urvą. Jame išvydo ne baisų padarą, o linksmą voveraitę, kuri buvo labai draugiška. Zavis suprato, kad baimė dažnai trukdo žengti naują žingsnį, kuris iš tiesų gali suteikti daug džiaugsmo.

Zavis pirmą kartą patyrė nuotykių džiaugsmą. Jis jautėsi besididžiuojantis, kad galėjo įveikti savo baimę. Jis pajuto, kaip smagu leisti laiką su draugais ir nebijoti naujų patirčių.

Klausimai:

1. Kas yra Zigis?
2. Kuo Zigis yra kitoks nei jo draugai?
3. Ką Zigis mėgo veikti?
4. Ką Zigis nusprendė parodyti Zaviui?
5. Kaip jautėsi Zigis, kai padėjo Zaviui įveikti baimę?
6. Ką suprato Zavis?

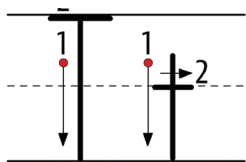
Вопросы:

1. Кто такой Зигги?
2. Какие черты отличали Зигги от его друзей?
3. Как Зигги любил проводить время?
4. Что Зигги решил показать Завису?
5. Какие эмоции испытал Зигги, когда смог помочь Зави преодолеть свой страх?
6. Что понял Зави?

9 pamoka: SPORTAS IR PRAMOGOS. СПОРТ И РАЗВЛЕЧЕНИЯ

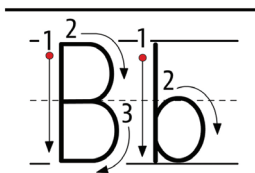
Pamokos tikslas: Susipažinsime su naujais žodžiais, kuriuose yra raidės T, B. Aptarsime mėgstamas sporto šakas.

Tt,



Пишем букву Т

Bb



Пишем букву В



Nauji žodžiai

Sportas спорт

Treniruotė тренировка

Baseinas бассейн

Krepšinis баскетбол

Futbolas футбол

Tinklinis волейбол

Dviratis велосипед

Riedlentė скейт

Paspirtukas самокат

Šachmatai шахматы

Joga йога

KRYŽIAŽODIS APIE SPORTĄ



Susėskite poromis.

Paruošk kryžiažodžių lapą (žr. B priedą). Rask „pasislėpusius“ žodžius, judėk lape nurodytomis kryptimis. Rastus žodžius pažymėk rašikliu ar pieštuku. Aptarkite su savo stalo kaimynu, kiek žodžių radote.

Žiūrėk B priedą

Perrašyk sakinį:

Sportas yra ir pramoga, ir sveikata.

SPORTAS IR AŠ

Šiandien labai daug sportavau.

Pradėjau nuo intensyvios viso kūno treniruotės – sportas man yra labai svarbus. Po to nusprendžiau paplaukioti baseine, kad atsipalaiduočiau.

Vakare su draugais žaidėme krepšinį, o vėliau – futbolą.

Netgi surengėme tinklinio turnyrą, kuris buvo labai smagus.

Vakaras buvo labai šiltas, todėl pasiėmiau dviratį ir pasivažinėjau miesto gatvėmis.



Klausomės ir kartojame



Parašyk, kurios sporto šakos pavaizduotos paveikslėliuose.



Sugalvok veikėjams vardus ir juos užrašyk:

.....

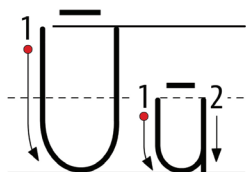
Mes gyvename Lietuvoje



10 pamoka: KELIAUJAME PO LIETUVĄ. ПУТЕШЕСТВУЕМ ПО ЛИТВЕ

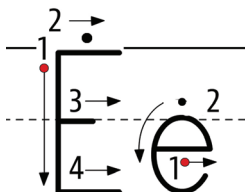
Pamokos tikslas: Susipažinsime su naujais žodžiais, kuriuose yra raidės I, Ū, Ė. Aptarsime Lietuvos geografinę padėtį ir šalies simbolius, bandysime papasakoti, kokia yra Lietuva.

Ū ū,



Пишем букву Ū

Ė ė



Пишем букву Ė

Nauji žodžiai

Lietuva Литва

Kelionė путешествие

Išvykimas отправление

Atvykimas прибытие

Lietus дождь

Žemėlapis карта

Šalis страна

Kaimas деревня

Ačiū спасибо

Lietuva – tai nuostabi šalis Baltijos jūros pakrantėje. Lietuva – tai šalis (страна), kurioje galima rasti ne tik didelių miestų, bet ir mažų kaimų (деревни).

Vakariau Lietuvos yra Danija, Didžioji Britanija, ryčiau – Baltarusija ir Rusijos centrinės sritys. Šiauriau yra Latvija, Estija, Suomija, o į pietus nuo Lietuvos – Rytų Lenkija, vakarinė Ukrainos dalis, Rumunija, Bulgarija ir Graikija.



Himnas: Lietuvos himnas vadinamas „Tautiška giesmė“. Giedodami himną, lietuviai išreiškia savo meilę tėvynei.

Herbas: Centrinėje herbo dalyje yra karys, vadinamas Vyčiu. Vytis simbolizuoja lietuvių drąsą, nepriklausomybę ir dvasinę stiprybę.

Kalba: Lietuvių kalba yra viena seniausių kalbų pasaulyje ir yra labai svarbi Lietuvos kultūros dalis.





Klausomės ir
kartojame



KVIEČIU Į KELIONĘ PO LIETUVĄ!

Mūsų kelionė (путешествие) bus kupina stebuklų ir nuotykių.

Kiekvienas miestas ir kaimas (деревня) turi savo ypatumų. Lietuvos gamta yra labai graži ir įvairi. Mes turime miškų su aukštais medžiais, laukų, kur auga spalvingos gėlės, ir upių, kurios tyliai teka. Miškuose ir laukuose gyvena daug įvairių gyvūnėlių. Tai mūsų šalies grožis!

Mes žengsime žingsnį po žingsnio ir atrasime Lietuvos gamtos grožį. Kartu su mumis bus žemėlapis, kuris parodys kelią, ir mūsų širdys, kuriose nuguls visi nuotykliai. Eime, draugai, leiskimės į smagią kelionę po Lietuvą!



Rask sakinius tekste ir įrašyk trūkstamus žodžius.

- ___ turime miškų su aukštais medžiais, laukų, kur auga spalvingos gėlės, ir upių, kurios tyliai teka.
- Lietuvos gamta yra labai ___.
- Kiekvienas miestas ir ___ turi savo ypatumų.
- Mes žengsime žingsnį po žingsnio ir atrasime Lietuvos gamtos ___.
- ___ kelionė (путешествие) bus kupina stebuklų ir nuotykių.
- Mes turime miškų su aukštais medžiais, laukų, kur auga spalvingos gėlės, ir ___, kurios tyliai teka.

Aa

Cc

Ee

Oo

Mm

arbūzas arbūzas

citrīna citrīna

cirkas cirkas

egle egle

elektra elektra

obuolys obuolys

olimpiada olimpiada

mama mama

Ll

Ji

Yy

Uu

lietuviių kalba lietuviių kalba

įėjimas įėjimas

ypatumas ypatumas

uniforma uniforma

mokykla mokykla

Zz

Ls

Nn

Vilnius Vilnius

senamiestis senamiestis

zoologijos sodas zoologijos sodas

sapnas sapnas

namas namas

Ē ē

Ž ž

K k

R r

žurvis žurvis

gēlē gēlē

kiemas kiemas

rūkas rūkas

lietus lietus

Šš

Jj

šventė šventė

tradicija tradicija

šeima šeima

Kalėdos Kalėdos

Joninės Joninės

Pp

Vv

Ff

valgyti valgyti

pomidoras pomidoras

faršas faršas

mėsa mėsa

fantazija fantazija

višiena višiena

Uu

Šš

šviesa

šviesa

stebuklas

stebuklas

magija

magija

legenda

legenda

pasaka

pasaka

laimė

laimė

Aa

Gg

Dd

besididžiujantis besididžiujantis

išsigandęs išsigandęs

drąsus drąsus

linksmas linksmas

piktas piktas

ramus ramus

Tt

Bb

sportas

sportas

treniruotė

treniruotė

baseinas

baseinas

krepšinis

krepšinis

futbolas

futbolas

tinklinis

tinklinis

Ūū

Ėė

kelionė kelionė

išvykimas išvykimas

atvykimas atvykimas

lietus lietus






žemėlapis žemėlapis

šalis šalis



A C E O M

1					
2					
3					
4					





KRYŽIAŽODIS

S	T	I	N	K	L	I	N	I	S	Q	R
P	A	S	P	I	R	T	U	K	A	S	I
O	L	D	V	I	R	A	T	I	S	E	E
R	H	Š	A	C	H	M	A	T	A	I	D
T	X	Z	F	U	T	B	O	L	A	S	L
A	B	A	S	E	I	N	A	S	J	Q	E
S	T	R	E	N	I	R	U	O	T	È	N
P	K	R	E	P	Š	I	N	I	S	A	T

Найди потерянные слова

Двигайся по направлениям → ↓

SPORTAS
TRENIRUOTĖ
BASEINAS
KREPŠINIS

FUTBOLAS
TINKLINIS
DVIRATIS
RIEDLENTĖ

PASPIRTUKAS
ŠACHMATAI
JOGA

SPALVINGA KALBA: ŽALIA