


Parengė: Ernesta Kazlauskaitė-Tsakona
1 klasė




Tema: Vėlinės. Garsai V ir Ž



**Priemonės: Žirklys, knatas,
medinis pagaliukas, sūrelis
vaško pakuotė, folija, žiebtuvėlis**



Veikla: Žvakelės gamyba



**Žodžiai: vakaras, varva,
vaškas, Vėlinės, vėlės, virvė,
žiba, įžiebtis, žvakė, žvarbus**

Kūrybinės dirbtuvės

Aprašymas: Gamindami žvakę su vaikais kalbamės, ką jie žino apie Vėlines. Ką reiškia žodis vėlė? Ar girdėtas jiems Ilgių pavadinimas? Ką paprastai veikiame šią dieną? Koks dažniausiai Lietuvoje būna oras? O koks jausmas?


Gaminame žvakę

1. Pasiruošiame išvardintas priemones.

Svarbu! Žiebtuvėlis yra skirtas tik mokytojui kaip vaizdinė žodžio priemonė ir žvakės uždegimui.



2. Išlukštename sūrėlį. Vaškinę pakuotę minkome tarp pirštų. Kai vaškas suminkštėja, suformuojame stačiakampį. Sūrėlį suvagome.



3. Ant vaško dedame pagaliuką ir virvelę (knatą). Nukerpame, palikdami tik tiek, kiek reikia žvakės įžiebimui.

4. Susukame.



5. Iš folijos iškerpame apskritimą ir užmauname ant pagaliuko. Taip apsaugosime pirštukus kai karštas vaškas ims varvėti.



6. Uždegame žvakele kartu su mokytoju, tėveliais ar seneliais. Prisimename artimuosius.