



Spalvinga lietuvių kalba

Mokomoji lietuvių kalbos priemonė, skirta pradinėms klasių moksleiviams, kalbantiems rusiškai

Irina Delgiado

Štai ko išmoksime kartu:

Kalbiniai barjerai: į Lietuvą migravę vaikai neturi pagrindinio žodyno arba jų žodynas yra ribotas

Kultūriniai skirtumai: požiūris į mokymosi procesą, bendravimo įpročius ir kultūrinės integracijos patirtį gali kelti iššūkių. Vaikams, nepažįstantiems priimančiosios kultūros, sunku atpažinti kultūros kodus.

Mokymosi stilių skirtumai: migrantų vaikai gali turėti kitokį mokymosi stilių ar kitokių mokymosi įpročių nei jų lietuviškai kalbantys bendraamžiai. O nuolatinis palyginimas su kitais mokiniais gali sustiprinti jausmą, kad niekada nėra pakankamai gerai ar sėkmingai.



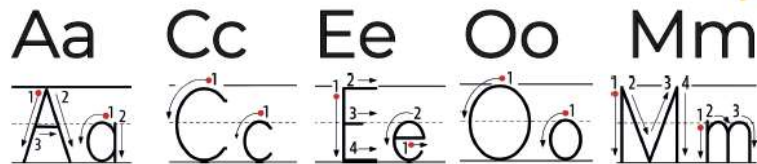
1 pamoka: „Labas, kaip gyveni?“	5
Tema: Pasisveikinimas ir paprasti pokalbiai Raidės: A, C, E, O, M	
2 pamoka: „Mokykla“	7
Tema: Klasėje ir mokykloje Raidės: L, J, Y, U	
3 pamoka: „Mano miestas“	8
Tema: Vilniaus įkūrimas ir simboliai Raidės: L, S, N	
4 pamoka: „Gamtos stebėjimas“	10
Tema: Gamtos grožis Raidės: E, Ž, K, R	
5 pamoka: „Ką švenčiame“	12
Tema: Lietuvių šventės ir tradicijos Raidės: Š, J	
6 pamoka: „Skanaus!“	14
Tema: Maistas Raidės: P, V, F	
7 pamoka: „Legendos ir pasakos“	16
Tema: Lietuvių folkloras Raidės: V, Š	
8 pamoka: „Emocijos“	18
Tema: Mūsų emocijos, jausmai Raidės: A, C, D	
9 pamoka: „Sportas ir pramogos“	20
Tema: Įvairios sporto rūšys, užsiėmimai Raidės: S, T, B	
10 pamoka: „Keliaujame po Lietuvą“	22
Tema: Lietuva žemėlapyje ir širdyje Raidės: I, Ū, E	

Pradėkime nuo pažinties

Kad vaikai labiau įsitrauktų į pamoką, pridėdame žaidimų ir ryškių paveikslėlių.

Medžiaga sudaryta taip, kad pradžioje beveik visi tekstai dubliuojami rusų kalba.

Pamokos tikslas: Susipažinsime su abėcėle ir naujais žodžiais, kursime paprastus dialogus.



Пишем букву А

Пишем букву С

Пишем букву Е

Пишем букву О

Пишем букву М

„LAIVŲ MŪŠIS“



Lentelės laukeliuose užrašyk 8 naujus žodžius iš žodynelio arba juos nupiešk (arbūzas, citrina...). Gali rinktis bet kuriuos laukelius.

Susėkite poromis. Taikykites paeiliui – sakykite laukelio raidę ir skaičių, pavyzdžiui, 1C. Jei tavo kaimynas pataikė į laukelį, kuriame yra tavo žodis (piešinys), turi lietuviškai ištartį šį žodį. Jei kaimynas nepataikė – sakyk „Nėra“. Dabar tavo eilė.

Tikslas – atspėti, kur paslėpti kaimyno piešiniai (žodžiai), ir juos ištartį.

Žiūrėk A priedą

Žodžiai: arbūzas, citrina, cirkas, eglė, elektra, obuolys, olimpiada, mama

Переведи:

Мама арбуз

Мама цитрина



Что-то новенькое Каžkas nauja

Знакомство мы начинаем с того, что узнаем имя собеседника. Норėdami susipažinti, pirmiausia sužiname pašnekovo vardą.

- Koks tavo vardas?

- Koks jos vardas?

- Kokie jų vardai?

- Koks jo vardas?

Išversk frazes ir jas užrašyk.

Мама



Мама



Мама



Мама



Мама



Мама



A C E O M

1			
2			
3			
4			

Nauji žodžiai

Arbūzas арбуз

Citrina лимон

Cirkas цирк

Eglė елка

Elektra электричество

Obuolys яблоко

Olimpiada олимпиада

Mama мама

1 Vienas

2 Du

3 Trys

4 Keturi

Klausomės ir kartojame

ДИАЛОГ

- Kas tai?

- Tai mergaitė!

- Koks jos vardas?

- Marija.

Nauji žodžiai

Labas! Привет!

Labas diena! Добрый день!

Labas rytas! Доброе утро!

Labas vakaras! Добрый вечер!

УЧИМСЯ ЗДОРОВАТЬСЯ

Užduotys kalbos



PASISVEIKINIMO IR ATSISVEIKINIMO LENTELĖ

Spalvotais pieštukais nupiešk lentelę. Kiekviename laukelyje įrašyk vieną pasisveikinimo arba atsisveikinimo žodį ar frazę:

„**Labas!**“ Привет!

„**Sveikil!**“ Здравствуйте!

„**Kaip sekasi?**“ Как дела?

„**Dėkuil!**“ Спасибо!

„**iki pasimatymo!**“ До встречи!

„**Viso gero!**“ Всего доброго!

Pasisveikinkite vienas su kitu naudodami pateiktas frazes. Iš šių frazių ir žodžių sukurkite dialogą.

Sveiki, draugai!

Aš esu Martynas. Man septyneri metai. Gyvenu Vilniaus mieste.

Mano mėgstamiausias valgis yra **arbūzas**. Šią vasarą dalyvausiu **olimpiadoje**. Noriu tapti geru sportininku! Man taip pat labai patinka leisti laiką su savo šunimi vardu Reksas. Jis yra mano draugas.

O koks tavo vardas?



Martynas



Reksas



Klausomės ir kartojame

Parašyk savo vardą lietuviškai!

Atsakyk į klausimus raštu:

Kas pavaižduotas nuotraukoje?

Ką Martynas mėgsta valgyti?

Ką Martynas nori veikti vasarą?

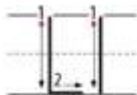
Koks Martyno šuns vardas?

2 pamoka: ШОКУКЛА. ШКОЛА



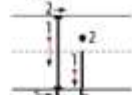
Pamokos tikslas: Susipažinsime su naujais žodžiais, kuriuose yra raidės L, l, Y, y, U, u. Pildysime žodžių temą „mokykla“.

Ll



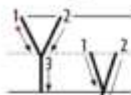
Писа́ем буквы L.

ll



Писа́ем буквы ll

Yy



Писа́ем буквы Y

Uu



Писа́ем буквы U

Mano klasė

Pabandyk aprašyti savo klasę. Galį naudoti naujus žodžius, susijusius su tema „mokykla“. Papasakok, kas yra tavo klasėje, aprašyk joje esančius daiktus.



Parašykite, kokių dalykų mokotės mokykloje.



SKAITOME IR VERČIAME

Mokykla yra vieta, kur mokiniai mokosi įvairių dalykų. Mokytojas yra žmogus, kuris moko mokinius. Klasė yra patalpa, kurioje mokomasi. Ten mokiniai skaito knygas, moko skaityti ir rašyti. Skaitymo pamoką vadiname „literatūra“, o rašymo – „literatūra“. Mokiniai taip pat mokosi matematikos, kuri vadinama „matematika“. Je skaitbuoja, mokosi audėti ir atimti.

Mokykloje taip pat yra pamokų apie muziką, kurios vadinamos „muzika“. Lietuvių kalba yra valstybinė kalba, kurios mokiniai mokosi Lietuvoje. Ji vadinama „литовский язык“. Kitas svarbus dalykas yra kūno kultūra, arba „физкультура“. Per šią pamoką mokiniai žaidžia žaidimus ir lavina savo kūną.

Nauji žodžiai

Mokykla школа

Mokytojas учитель

Mokinys ученик

Klasė класс

Knyga книга

Skaitymas чтение

Rašymas письмо

Matematika математика

Muzika музыка

Lietuvių kalba литовский

Kūno kultūra физкультура

Draugai друзья

Mokymasis обучение

Laikas время

Įėjimas вход

Ypatumas особенность

Uniforma униформа

Rašomieji stalai парты

Lenta доска

Klausomės ir kartojame

ДИАЛОГ

- Kas tai?
- Tai mūsų klasė!
- Kas tu esi?
- Aš esu mokinys.

3 pamoka: Mano miestas. Мой город

Parmokos tikslas: Susipažinime su naujais žodžiais, kuriuose yra raidės V, Z, S, N. Pasivaikysime po Lietuvos sostinę – Vilnių, aptarsime jo istoriją ir simbolius.

Zz



Письмен буквы Z

Ss



Письмен буквы S

Nn



Письмен буквы N

GELEŽINIS VILKAS

Vilnius yra didelis Lietuvos miestas, jis didesnis už visus kitus šalies miestus. Seniai seniai jį įkūrė kunigaikštis Gediminas. Gediminas buvo labai drąsus ir turėjo daug kareivių bei turto. Jis niekam neleidė plėsti Lietuvos, visi priešininkai bijojo jo.

Kartą Gediminas su draugais išvyko medžioti. Jie medžiojo visą dieną, o naktį kunigaikštis susapnavo mišinišką geležinį vilką su daugybe kitų vilkų viduje.

Gediminas nusprendė sužinoti, ką sapnas reiškia, ir apie tai pasiklausė savo žynio Lizdeikos. Lizdeika pasakė, kad geležinis vilkas simbolizuoja miestą. Šis miestas bus nepaprastai tvirtas ir galingas. Gediminui patiko šis aiškinimas, ir jis pastatė pilį ant kalno.

Nuo tada Lietuvos kunigaikščiai apsigyveno Vilniuje. Miestas augo, klestėjo, iš jo kilo daug garsių žmonių. Vilnius tebėra gražus ir turtingas miestas su daugybe bažnyčių ir istorinių paminklų.

Klausomės ir kartojame. Atsakyk į klausimus raštu:



Kas įkūrė Vilnių? Kto основал Вильнюс?
Ką susapnavo Gediminas? Что увидел Гедимин после сна?
Ką Gediminas padarė po to, kai sužinojo apie sapno reikšmę? Что сделал Гедимин после того, как узнал смысл сна?

Nauji žodžiai

Vilnius Вильнюс

Zoologijos sodas зоопарк

Valdovų namai Дворец правителей

Lietuva Литва

Senamiestis старей город

Stotis вокзал

Autobusas автобус

Bažnyčia церковь

Parkas парк

Parduotuvė магазин

Neris Нерис

Nemunas Неман

Geležinis железный

Kareiviai солдаты

Miestas город

Sapnas сон

Kunigaikštis князь

Gedimino pilies bokštas
Башня Гедимина



Ieškok atsakymo žodyne ir parašyk jį.

Koks yra nuotraukoje pavaizduoto miesto pavadinimas?

Kurios šalies sostinė yra šis miestas?

Kokios upės teka per didžiausią Lietuvos miestą? Surask jų pavadinimus ir įrašyk.

Koks gyvūnas yra Vilniaus simbolis?

Kokiu transportu mes važiuojame mieste, jei norime nuvykti į kitą gatvę?

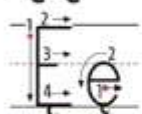
Vilniaus turizmo departamentas praneša, kad 2017 metais sostinėje lankėsi daugiau nei 1,1 milijono turistų. Daugliausia šie atvažiavo iš Vokietijos, Rusijos, Lenkijos, Latvijos, Ukrainos, Jungtinės Karalystės ir Skandinavijos turistų.

*Департамент туризма Вильнюса сообщает, что в 2017 году столицу посетили более 1,1 миллиона туристов. Сюда приезжали больше всего туристов из Германии, России, Польши, Латвии, Украины, Великобритании и Скандинавии.

4 pamoka: GAMTOS STEBĖJIMAS. НАБЛЮДЕНИЕ ЗА ПРИРОДОЙ

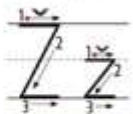
Pamokos tikslas: Susipažinti su naujais žodžiais, kuriuose yra rašmenys E, Ž, K, R. Žvelsti med gamtos įvairovę, sėdinti stebėti ir vertinti supantį pasaulį.

Ee



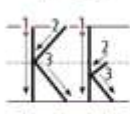
Parašyti buką E

Žž



Parašyti buką Ž

Kk



Parašyti buką K

Rr



Parašyti buką R



Klausomės ir kartojamė

Apibūdink tai, ką matai paveikslėlyje.

Naudok žodžius iš žodyno.

Nauji žodžiai

- Gamta** природа
- Stebėti** наблюдать
- Augalas** растение
- Gyvūnas** животное
- Medis** дерево
- Upė** река
- Ežeras** озеро
- Žuvis** рыба
- Paukštis** птица
- Drugelis** бабочка
- Lapas** лист
- Saulė** солнце
- Kiemas** двор
- Rūkas** туман
- Žolė** трава
- Gėlė** цветок
- Lietus** дождь

MĮSLĖS

Visą dieną žibina, vakare šešėlius didina. Kas tai?
 Kvėpuoja ir geria, kasmet auga, bet negali vaikščioti. Kas tai?
 Žmonės manęs laukia, kviečia. Jei ateisiu pas juos – pabėgs. Kas tai?






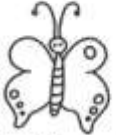






Perrašyk sakinius į sąsiuvinį:

Medeina – tai senovės lietuvių miško ir žvėrių deivė. Ji saugo augalus, paukščius, gyvūnus.

Einam pasivaikščioti

Užduotys



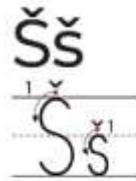
 Lapas <input type="checkbox"/>	 Žolė <input type="checkbox"/>	 Akmuo <input type="checkbox"/>
 Paukštis <input type="checkbox"/>	 Lazda <input type="checkbox"/>	 Drugelis <input type="checkbox"/>
 Gėlė <input type="checkbox"/>	 Skruzdėlė <input type="checkbox"/>	 Medis <input type="checkbox"/>
 Voras <input type="checkbox"/>	 Pėdsakai <input type="checkbox"/>	 Šaka <input type="checkbox"/>

*Nepašildykite popierinio ar medžiaginio maišelio gamtos objektams rinkti. Skatinkite bendrą daktus.
 *Ne vaikščiokite paupurviu ar medžiaginio maišelio, jei abiejų priemonių nėra. Žvelkite aplinkomais ir prisidarykite.

Rask bent 4 gamtos objektus, pažymėk, ką rada! Nufotografuok arba atspėk visus rastus daiktus (nepamiršk popierinio ar medžiaginio maišelio). Kitoje pamokoje pristatyk kolekciją.

5 pamokos: KĄ ŠVENČIAME, ČTO ПРАЗДНУЕМ

Pamokos tikslas: Susipažinsime su naujais žodžiais, kuriuos yra radęs Š, T, J. Aptarsime įvairias šventes, jų reikšmę.



Parašyti būklę Š



Parašyti būklę J

Nauji žodžiai

Šventė праздник

Tradicija традиция

Šeima семья

Tauta народ

Kalėdos Рождество

Ugnis огонь

Užgavėnės Масленица

Kaukė маска

Joninės Иван Купала

Dainos песни

Šokiai танцы

Dovana подарок

Kalėdos yra šventė, kurią švenčiame gruodžio 25 dieną. Mes puošiamo eglutę žaislukais ir lemputėmis.

Per šią šventę su šeima renkames prie stalo, valgome skanią vakarienę ir tradicinius kūčiukus. Taip pat dainuojame kalėdines dainas ir žaidžiame žaidimus. Kalėdų Senelis atneša dovanų. Tai linksma ir šilta šventė.



Klausomės ir kartojame



Klausomės ir kartojame

Lietuviškos Kalėdų tradicijos



UŽGAVĖNĖS

Užgavėnės yra žiemos šventė, kai mes vilkime ypatingus kostiumus ir kaukes. Kaukes gaminame iš popieriaus ar kitų medžiagų. Taip galime tapti bet kokiais gyvūnais – žuikiais, melkorniais, ar net pabaisomis! Persirengę vaikštome po aplinkinius namus, krečiame pokštus, dainuojame ir valgome blynus.

Mums ypač patinka blynai, kuriuos kepame iš miltines arba buvinės tešlos su kiaušiniiais. Blynai simbolizuoja saulę.

Užgavėnų gardumynas ir puošmena – varškės spurgos. Tai smagi šventė, kai galime būti kuo tik norime ir kartu su draugais patirti juokingų akimirky!

Joninės

Joninės yra šovinė lietuvių šventė, kurią švenčiame birželio 23–24 dieną. Sakoma, kad tuo metu vanduo yra ypatingas. Ryte žmonės eina prie upių ir ežerų maudytis, tikėdami, kad tai padės jiems būti stipriems ir sveikiems.

Iki mūsų dienų išliko tradicija per Jonines skinti žoles ir iš jų pinti vainikus. Anksčiau kai kurias žoleles kabindavo prie namų sienų arba džiovindavo, nes tikėjo, kad jos padės pasveikti sergantiems žmonėms. Naktį miške žmonės ieškodavo paparčio žiedo. Svarbiausias šios šventės simbolis yra Saulė. Joninės – tai laikas, kai žmonės suartėja su gamta.



Klausomės ir kartojame

ĄTSAKYK | KLAUSIMUS RAŠTU

FRAZĖS

Kaip išversti žodį „Kalėdos“?

Kada švenčiame Kalėdas?

Ką puošiamo Kalėdoms?

Ką gauni iš Kalėdų Senelio?

Ką dažnai valgome per Užgavėnės?

Kodėl per Jonines svarbios žolės?

Sveikiname su artėjančiomis šventėmis! Поздравляем с наступающими праздниками!

Atvirukai su sveikinimais Открытки с поздравлениями

Kviečiame į svečius! Приглашаем в гости!

Apibūdink, ką matai paveikslėlyje





6. rakoka: SKANAUS! PRIJĀTNOGO APĒTITA!

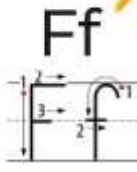
Pamokos tēstas: Izsīpažināme su naujais žodžiais, kuriuse yā islēās P, V, F. Pokābesime ēpi mēgstamāusias maistas produktus.



Пишем букву P



Пишем букву V



Пишем букву F

Neuži žodžiai

Maistas ēda

Valgyti kušāt

Pomidoras помидор

Agurkas огурец

Svogūnai лук

Sīris сыр

Mēsa мясо

Deīra колбаса

Žuvis рыба

Vištiena курятина

Bulvės картофель

Grybai грибы

Pienas молоко

Sultys сок

Vanduo вода

Saldiniai конфеты

Tortas торт

Faršas фарш

KĀ VALGOME

Žinote, kas yā „maistas”? „Maistas” – tai „ēda”, jī valgome ir juo mēgaucāmēs. Kai esame alkāni – laikas valgyti! O kā gi mes valgome? Viena mēgstamāusiju daržovju yā „помидор” – ja raudonas, sultingas ir pilkai tinka picai ar sumuštiniams. Kitas draugas iš daržovju pasaulio yā „огурец” – žālais ir taip pat sultingas.

Taip pat yā jvairij mēsos rūšij „Мясо” yā tai, kas padeda mums tapti stipresniems. Pvz., „куриятина” – tai vištiena, o „колбаса” – deīra. Su ja jūs sumuštīnāli bus skānūs!

Ar tarp jūsu yā žvejy? „Рыба” – tai jūros gyventoja, kurioje daug sveikujū riebalū.

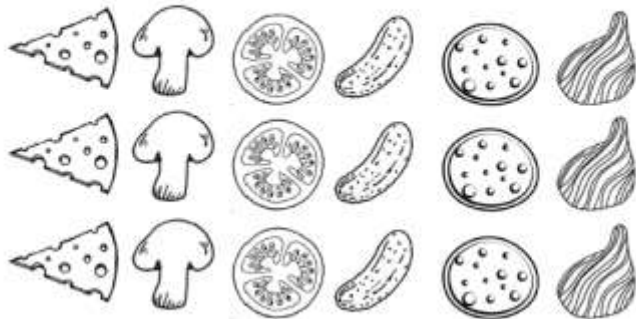
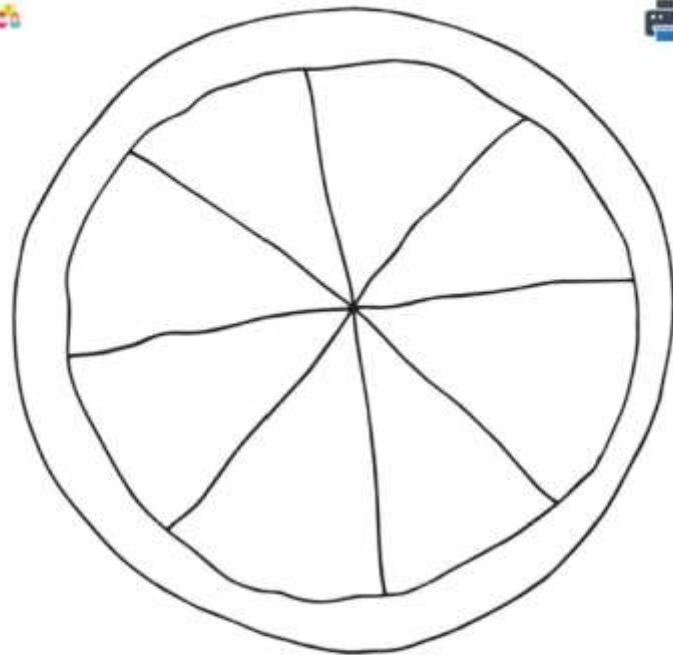
Jei jums reikia enerģijas, nepāmirškite apie „картофель” – bulvēs. Tai daržovē, kuri slepiasi po žeme ir turī daug vitamīnū. Norēdamī būtī sveiki ir stiprūs, būtīnāli gerkite „молоко” ir „вода” – pienā j vandenj. Tai mūsū organizmūi ļabai svarbu.

Taip pat mēgaucāmēs saldumjnāis, pvz., „конфеты” – saldīnāis. Koka gi žvāntā „Бис торт” – be torto? Tortai būna skānūs ir puošnūs, labāusāis tinka ģimntādēnāms.

Klausomēs ir kartojāme



Pusryčiai завтрак
Pietūs обед
Vakarienē ужин



- DIALOĢS**
- Kā tu valģai pusryčāms?
 - Valģau kiaušīniene.
 - Koks tavo mēgstamāusias maistas?
 - Vištiena.

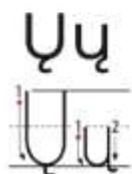
Sefas. Sukurk savo picos receptā naudodāmas žodžius B žodyno.




Michael S. O'Rourke, „Korelių pasaka“ (1909)

7 PAMOKA: LEGENDOS IR PASAKOS. ЛЕГЕНДЫ И СКАЗКИ

Pamokos tikslas: Susipažinti su naujais žodžiais, kuriuose yra talsės ū, š. Skaitlysiu ir aptarsime lietuvių pasakas.



Didžiam būklės U



Didžiam būklės Š

Nauji žodžiai

Stebuklas волшебство

Laimė счастье

Legenda легенда

Pasaka сказка

Šviesa свет

Magija магия

Dievas бог

Deivė богиня



AUŠRINĖ

Labai seniai visur gyveno dievai ir dvasios. Vieni buvo draugiški, kiti griežti. Jie padėjo žmonėms ir įspėjo juos apie pavojų. Viena jų buvo deivė Aušrinė. Ji buvo kaip žvaigždė, kuri kiekvieną rytą įžiebėdavo šviesą, padėdama Saulei atgimti. Aušrinė buvo gera draugė su Saule.

Naktį, kai Saulė eidavo miegoti, Aušrinė ją lydėjo ir saugojo. Žmonės mylėjo Aušrinę. Jie tikėjo, kad Aušrinė suteikia grožio, jaunystės ir sveikatos, o jos šviesa ne tik nugalė tamsą, bet ir dovanoja gyvybę ir laimę. Aušrinė kas rytą atsineša šviesą ir džiaugsmą, skleidžia šilumą ir linksma nuotaiką.

Kas buvo Aušrinė?

Kaip Aušrinė padėdavo Saulei?

Kodėl žmonės mylėjo Aušrinę?



Klausomės ir kartojame

Nupiešk, kaip atrodytų miško dievybė.



JŪRATĖ IR KASTYTIS

Deivė Jūratė gyveno Baltijos jūros dugne, gintariniuose rūmuose. Ji sergėjo jūros tvarką. Jaunas žvejys Kastytis iš Šventosios kaimo, gaudydamas per daug žuvies, sukėlė dievaitės pyktį. Norėdama nubausti žveją, Jūratė išplaukė į krantą, tačiau įsimylėjo jį ir pasiėmė | savo rūmus.

Jie gyveno laimingai, kol dievas Perkūnas sužinojo apie jų meilę. Perkūnas supyko ir sudaužė gintarinius rūmus į milijonus gabalėlių.

Pasak legendos, dėl to po audros Baltijos jūros krantas būna išbarstytas gintaru.



Atsakyk raštu:

- Kur gyveno deivė Jūratė?
- Kas sukėlė dievaitės pyktį?
- Kaip gyveno Jūratė ir Kastytis?
- Kas sužinojo apie Jūratės ir Kastyčio meilę?
- Kaip reagavo Perkūnas, sužinojęs apie Jūratės ir Kastyčio meilę?
- Kodėl po audros Baltijos jūros krantas būna išbarstytas gintaru?

Pamokos tikslas: Susipažinsime su naujais žodžiais, kuriuose yra raidės A, G, D. Bandysime pasakyti, kaip jaučiamės.

Aa, a

Pažinti buką A

Gg, g

Pažinti buką G

Dd, d

Pažinti buką D

Nauji žodžiai

Besididžiuojantis гордый
Išsigandęs испуганный
Drąsus смелый
Linksmas веселый
Piktas злой
Pavargęs усталый
Ramus спокойный
Nuobodžiaujantis озабоченный

JIS OH

Besididžiuojantis
 Išsigandęs
 Drąsus
 Linksmas
 Piktas
 Pavargęs
 Ramus
 Nuobodžiaujantis

JI OHA

Besididžiuojanti
 Išsigandusi
 Drąsi
 Linksmi
 Pikta
 Pavargusi
 Rami
 Nuobodžiaujanti

Klausomės ir
 kartojame



*Aš jaučiuosi...
 Я чувствую себя...*

Kaip jautiesi šiandien? Parašyk



Besididžiuojantis



Išsigandęs



Drąsus



Linksmas



Piktas



Pavargęs



Ramus



Nuobodžiaujantis

Pamokos tikslas: Susipažinsime su naujais žodžiais, kuriuose yra raidės T, B. Aptarsime mėgstamas sporto šakas.

Tt, t

Pažinti buką T

Bb, b

Pažinti buką B

Nauji žodžiai

Sportas спорт
Treniruotė тренировка
Baseinas бассейн
Krepšinis баскетбол
Futbolas футбол
Tinklinis волейбол
Dviratis велосипед
Riedlentė скейт
Paspirtukas самокат
Šachmatai шахматы
Joga йога

KRYŽIAŽODIS APIE SPORTĄ



Susėskite poromis.

Paruošk kryžiažodžių lapą (žr. B priedą).
 Rask „pasislepusius“ žodžius, judėk lape
 nurodytomis kryptimis. Rastus žodžius
 pažymėk rašikliu ar pieštuku. Aptarkite
 su savo stalo kaimynu, kiek žodžių
 radote.

Zurm šį praeitį

Parašyk sakinį:

Sportas yra ir pramoga, ir sveikata.

SPORTAS IR AŠ

Šiandien labai daug sportavau.

Pradėjau nuo intensyvios viso kūno treniruotės – sportas man yra labai svarbus. Po to nusprendžiau paplaukioti baseine, kad atsipalaiduočiau. Vakare su draugais žaidėme krepšinį, o vėliau – futbolą. Netgi surengėme tinklinio turnyrą, kuris buvo labai smagus. Vakaras buvo labai šiltas, todėl pasiėmiau dviratį ir pasivažinėjau miesto gatvėmis.



Klausomės ir
 kartojame





Mes gyvename Lietuvoje



10 pamoka: KELIAUJAME PO LIETUVA, ПУТЕШЕСТВУЕМ ПО ЛИТВЕ

Pamokos tikslas: Supažindinti su naujais žodžiais, kuriuose yra raidės L, Ū, E. Apatinti Lietuvos geografinę padėtį ir šalies simbolius, bandydami papasakoti, kokia yra Lietuva.



Писати букву Ū



Писати букву E

Nauji žodžiai

- Lietuva** Литва
- Kelionė** путешествие
- Išvykimas** отправление
- Atvykimas** прибытие
- Lietus** дождь
- Žemėlapis** карта
- Šalis** страна
- Kaimas** деревня
- Ačiū** спасибо

Lietuva – tai nuostabi šalis Baltijos jūros pakrantėje. Lietuva – tai šalis (страна), kurioje galima rasti ne tik didelių miestų, bet ir mažų kaimų (деревня). Vakariau Lietuvos yra Danija, Didžioji Britanija, ryčiau – Baltarusija ir Rusijos centrinės sritys. Šiauriau yra Latvija, Estija, Suomija, o į pietus nuo Lietuvos – Rytų Lenkija, vakarinė Ukrainos dalis, Rumunija, Bulgarija ir Graikija.



Himnas: Lietuvos himnas vadinamas „Tautiška giesmė“. Giedodami himną, lietuviai išreiškia savo meilę tėvynei.

Herbas: Centrinėje herbo dalyje yra karys, vadinamas Vyčiu. Vytis simbolizuoja lietuvių drąsą, nepriklausomybę ir dvasinę stiprybę.

Kalba: Lietuvių kalba yra viena seniausių kalbų pasaulyje ir yra labai svarbi Lietuvos kultūros dalis.

KVIEČIU | KELIONĘ PO LIETUVĄ!

Mūsų kelionė (путешествие) bus kupina stebuklų ir nuotykių.



Klausimės ir kartojame!

Kiekvienas miestas ir kaimas (деревня) turi savo ypatumų. Lietuvos gamta yra labai graži ir įvairi. Mes turime miškų su aukštais medžiais, laukų, kur auga spalvingos gėlės, ir upių, kurios tyliai teka. Miškuose ir laukuose gyvena daug įvairių gyvūnelių. Tai mūsų šalies grožis!

Mes žingsime žingsniį po žingsnio ir atrasime Lietuvos gamtos grožį. Kartu su mumis bus žemėlapis, kuris parodys kelią, ir mūsų širdys, kuriose nuguls visi nuotyklai. Eime, draugai, leiskimės į smagią kelionę po Lietuvą!



Rask sakinius tekste ir įrašyk trūkstančius žodžius.

1. ___ turime miškų su aukštais medžiais, laukų, kur auga spalvingos gėlės, ir upių, kurios tyliai teka.
2. Lietuvos gamta yra labai ___.
3. Kiekvienas miestas ir ___ turi savo ypatumų.
4. Mes žingsime žingsniį po žingsnio ir atrasime Lietuvos gamtos ___.
5. ___ kelionė (путешествие) bus kupina stebuklų ir nuotykių.
6. Mes turime miškų su aukštais medžiais, laukų, kur auga spalvingos gėlės, ir ___, kurios tyliai teka.



Ačiū už
dėmesį