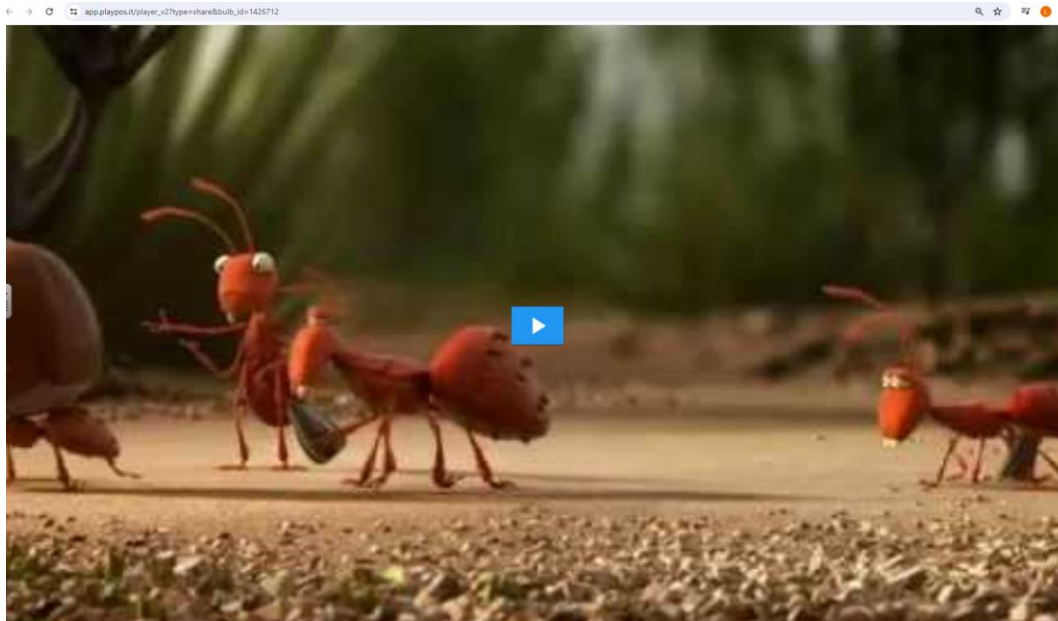


# Inovatyvių priemonių naudojimas pradiniame ugdyme

Rūta Gražulienė  
Lina Kairiūkštienė

Vilnius, 2024

# Interaktyvi viktorina Playposit programa



## Komandinis darbas



# Interaktyvios korteles Studystack



Flashcards



Matching



Snowman



Crossword



Type In



Quiz



Test



StudyStack



Study Table



Bug Match



Hungry Bug



Unscramble



Chopped

## Geometrinės figūros

Play Hungry Bug

**Question:** VISOS KRAŠTINĖS LYGIOS

**Answer:**

- KVADRATAS
- KŪGIS
- SKRITULYS

Geometrinės figūros Matching

GEOMETRINIS KŪNAS, KURI SUDARO TRIKAMPIAI		VISOS KRAŠTINĖS LYGIOS	KALADĖLĖ	TIESĖS DALIS NUO TAŠKO A IKI TAŠKO B
PIZOS BOKŠTAS	FIGŪRA, KURIOS PRIEŠINGOS KRAŠTINĖS LYGIOS	GEOMETRIJOS OBJEKTAS	KAMUOLYS	PLYTA
STAČIAKAMPIS GRETAŠIENIS	KUBAS	RITINYS		ATKARPA
RŪTULYS	KVADRATAS	TAŠKAS	PIRAMIDĖ	STAČIAKAMPIS

0:09

Restart



*Kitoks požiūris į mokslą!*

# Programėlė nebaigtiems QR kodams

## ROTUŠĖS ISTORIJA

Nuo senų laikų Vilniaus rotušė yra miesto vartai visiems čia gyvenantiems ir atvykstantiems. 1387 m. Lietuvos didysis kunigaikštis ir Lenkijos karalius Jogaila Vilniaus miestui suteikė Magdeburgo teises. Buvo sudaryta miesto valdžia, vadinama magistratu, ir įkurta šios valdžios būstinė – Rotušė. Pastato rūsyje, rytų pusėje, yra patalpa, priskiriama Jogailos valdymo laikams, statyta naudojant gotišką mūrą. Rotušė tapo savivaldos centru, kuriam priklausė sargybos ir vaikų būstinės, kalėjimas, nuomojamos krautuvėlės, greta stūksojo gėdos stulpas ir kartuvės bei buvo įsikūrusi pagrindinė miesto turgavietė.

Rotušė daug kartų niokojo gaisrai ir karai. XVIII a. vid., po gaisro, pastatą rekonstravo Jonas Kristupas Glaubicas, žymiausias Lietuvos didžiosios kunigaikštystės vėlyvojo baroko stiliaus kūrėjas. Buvo atstatytas aštuonkampis bokštas su laikrodžiu, varpais ir Vyčio pavidalo vėtrunge. Tačiau bokštas buvo daugiausiai problemų kėlusį Rotušės pastato dalis, todėl 1785-1799 m. pastatas buvo perstatytas pagal architekto Lauryno Gucevičiaus projektą griežtai klasicistiniu stiliumi be bokšto. Naujame pastate laikyti ginklai, matų ir saikų etalonai, buvo patalpos sargybai, kalėjimas, devynios krautuvės, taip pat vaito, pirklių bendrijos salė bei iždinė.

XIX a. pr. magistratas Rotušės Didžiojoje salėje ėmė rengti koncertus ir pirmuosius profesionalius teatro pasirodymus. Nuo 1810 m. (su pertraukomis) čia veikė miesto teatras. 1848 m. Rotušėje įvyko vienos žymiausių Stanislovo Moniuškos operos Halka premjera; kuriai dirigavo pats kompozitorius. Po spaudos draudimo, 1906 m. teatre buvo suvaidintas pirmasis lietuviškas spektaklis – Marcelino Šikšnio tragedija „Pilėnų kunigaikštis“. 1918-1919 m. Rotušėje vaidino lietuvių dramos tėvu vadinamo režisieriaus Juozo Vaičkaus įkurtas „Skrajojamasis teatras“. Teatras Rotušėje veikė iki 1924 m.

Rotušėje vykdavo reprezentaciniai priėmimai, du kambariai buvo skirti miesto istorijos muziejaus eksponatams. 1941 m. čia įsikūrė dailės muziejus, nuo 1995 m. veikė Lietuvos menininkų rūmai, o 1999 m. Rotušė perduota Vilniaus miesto savivaldybei.

Šiandien Rotušė – sostinės politinį ir visuomeninį gyvenimą reprezentuojanti įstaiga, kurioje vyksta aktyvi tarptautinė, kultūrinė ir bendruomeninė veikla. Nuo Rotušės portiko į vilniečius krepšėsi Lietuvoje viešėje garbingi svečiai – JAV prezidentas George'as W. Bushas (2002) ir Didžiosios Britanijos karalienė Elzbieta II (2006).

Gražiausia rotušės dalis – galingas šešių dorėninių kolonų portikas su trikampiu frontonu. Viduje išlikusios keturios salės, taip pat gotikiniai rūšiai. Pietinėje pastato pusėje – įėjimas į restoraną, kurio interjere yra freskos, menančios L. Gucevičiaus laikus.

### 1. Apie kokį miestą kalbama tekste?

1. Kauną
2. Panevėžį
3. Tauragę
4. Telšius
5. Klaipėdą
6. Uteną
7. Alytų
8. Vilkaviškį
9. Vilnių

### 2. Kas Vilniaus miestui suteikė Magdeburgo teises?

1. Karalius Mindaugas
2. Kunigaikštis Vytautas
3. Kunigaikštis Gediminas
4. Didysis kunigaikštis Jogaila
5. Kunigaikštis Algirdas

### 3. Kur buvo įkurta valdžios būstinė valdant Lietuvos didžiąjam kunigaikščiui Jogailai?

1. Kernavėje
2. Trakuose
3. Vilniuje
4. Kaune

### 4. Kokio stiliaus kūrėjas buvo Jonas Kristupas Glaubicas?

1. Renesanso
2. Klasicizmo
3. Baroko
4. Romantizmo

### 5. Kuo buvo papuoštas Rotušės aštuonkampis bokštas?

1. Vyčio pavidalo vėtrunge
2. Balandžių statulelėmis
3. Lietuvos vėliava
4. Grotomis



<https://mal-den-code.de>



*Kitoks požiūris į mokslą!*

# Palyginimo - sugretinimo metodas lietuvių kalbos pamokose

## Apibūdinimas

Degtukai	Kriterijai	Atsivėsiniimas
Kaip kitąjį gali- mai įgauti agni- toras darbininkams sukeldavo ligų epidemijas, žandikau- lio reikšmę.	<b>Problema</b>	Jautri odos oda galiu labai leng- vai peršalti, kai- ta diena.
Hennigas Brandas, Robertas Boyle, Joh- nas Vitkovas, Thomas D. Philipsas.	<b>Veikėjai</b>	Jeronimas, ponis Butorok, tie ir jis raikau Graai- rukai.
Trenami degtukai.	<b>Išradimai</b>	Individualūs visi- namasis suvokturos
Dalykinis ir tikras	<b>Kūrinio stilius</b>	Grožinis ir išgalvo- tas

## Palyginimas



Degtukai	Atsivėsiniimas
veikėjai - žmonės. Tekstas - dalykinis. Išradimas - trenami degtukai. Tektoniškas tekstas.	veikėjai - gyvūnai. Tekstas - grožinis. Išradimas - invidalus visi- namas suvokturos. Išgalvotas tekstas.
<b>Panašumai</b>	
<ol style="list-style-type: none"> <li>1. Kūnybiški veikėjai.</li> <li>2. Radantys atradimai.</li> <li>3. Tekstas pasižymi dideliu darbu.</li> <li>4. Jis abu padeda išspręsti problemas.</li> </ol>	

## Išvada

Išprezduant problemas padaromas išradimas,  
kuris palengvina gyvenimą.

Varđai buris, kati, žuvis, žmilijus

Lyginamas dalykinis ir grožinis  
tekstai



# Vaikų darbai

Vaikščiojanti vonia pradeda tū, kaip kai būna šalta naktis- ušsilego lausias, kai būna šilta- įsijungia dušas ir atvėsina.

Domas



Keprinė  
Mano išradimas man padeda keičiančią dieną. Įreidimas - mokyklinė keprinė. Ji vaikšto, kalba, prumena, ką pamiršai išdėti. Ji pati ruošia ir parina. Jos nereikia nešioti. Ji yra helio spalva. Ji reguoja į mano balsą. Kai pašaukia, ji pas mane ateina. Ji labai išsivysia si savo išradimu.



Elai Kotryna



Mano išradimas - skraidantys batai. Jie man padeda nereluoti į mokyklą. Taip pat galėčiau apšaukyti senelius, kurie gyvena kitame mieste. Su paukščiais galėčiau nusikristi net iki Afrikos.

11.1.11

		Gamta	Augalai	Gyvūnai	Filmai	Knygos
Team 1 0	100	100	100	100	100	100
Team 2 0	200	200	200	200	200	200
Team 3 0	300	300	300	300	300	300
Team 4 0	400	400	400	400	400	400
	500	500	500	500	500	500

## Viktorina su Flippity programa



# Priemonė sukurta su Twinkl programa




↓  
Neribotas  
Atsisiųsti

Related paper dolls getting dressed school uniform



Clothes for Different Seasons  
★★★★★



Dressing for the Seasons Activity for K-2nd Grade  
★★★★★



Getting Dressed for School Paper Dolls Activity  
★★★★★



Dressing Up PowerPoint  
★★★★★



*Kitoks požiūris į mokslą!*

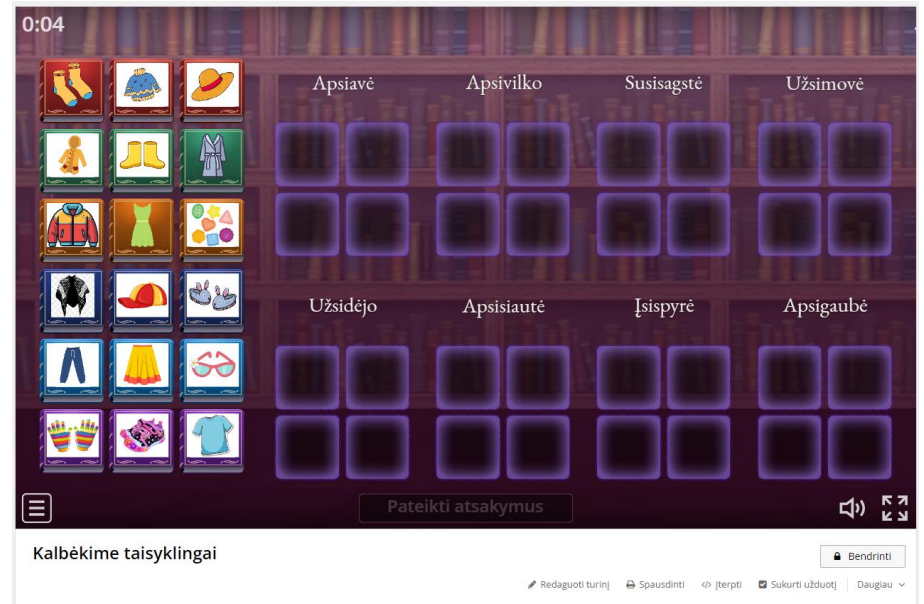


# Integruota pamoka





 **Wordwall**



*Kitoks požiūris į mokslą!*



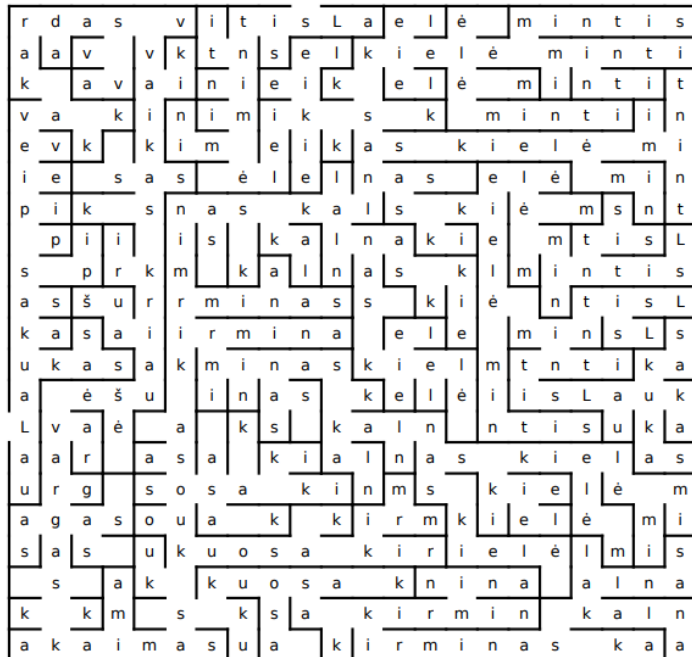
L r a r t i s L m l è i e l è m i n t i  
a a k d n i m è l e i k k i e l è t i s  
u r a s i m è l è j i s k i e l i i L  
k a s a i n i m m s a s k i e l m i  
a e v v a i k i s a n a s k l è m  
s i a v a i s a a s s a n l n k k m i  
p a a k i n a s l a l k i s n i n t  
p i s i k m r m i n a s k a l n a s n t  
i e a k m r i i n a s a k a l n a s e i è  
k s a s k i r s l a l n a s k i e l  
r k s k k m i a n l n a s k i e l è  
i r k k a k i s a s a s k i e l è  
š i r k i k s a k i r s k i e l è s  
u a i r i s o s k i r m k i k i e l è n a  
g u a i a u o s a m k i r m i n è m l n  
r g u a è k u a a k m i n a s a k a l  
a v u š è o s a k i r m i s k a  
v è š è s k u o s k k i a n a s l  
a a s a i m a s o u o s a k n i n k n  
r g k a i m a s k u o s k i r m a k a a  
g a s k a i m k u o s a k i r m i n a

Laukas pieva kargas vaikas kriaušē vargas kaimas kuosa kirminas kalnas kielē mintis

Options Helvetica 12 A4


Trial  
Yaware Time Tracker  
Open  
Preview  
Download

# Labirintas „Daiktavardis“



Vardas \_\_\_\_\_

Data \_\_\_\_\_



Parašyk 7 sakinius su žodžiais, kuriuos užbraukei labirinte.




## Būdvardžiai

Šaunus	Linksmas	Nuostabioje
Mėlyną	Gražūs	Jaukiais
Darbšti	Įdomiose	Dryžuota

myfreebingocards.com

## Atpažink prieveiksmius

Lengvai pleveno	Įdomi knyga	Protingas vaikas
Jaukūs vakarai	Smagiai žaidė	Spalvingai nupiešė
Gražios gėlės	Kantriai paaiškino	Juokingai kalbėjo

myfreebingocards.com

## Sudurtiniai žodžiai

Saulėgrąža	Laikrodis	Piliakalnis
Voratinklis	Rugiagėlė	Galvesūkis
Piktžolė	Laumžirgis	Darbymetis

myfreebingocards.com

<https://myfreebingocards.com/bingo-card-generator>

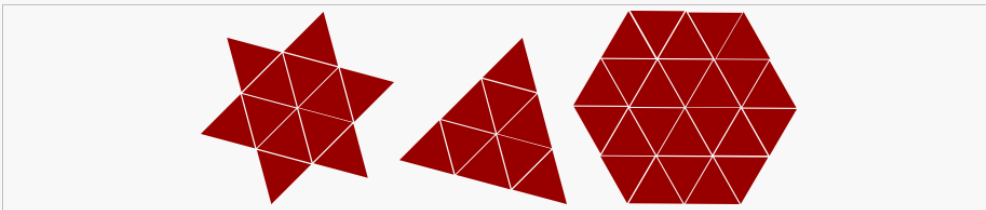


*Kitoks požiūris į mokslą!*

## Triminos als Übung und Wiederholung

### Trimino

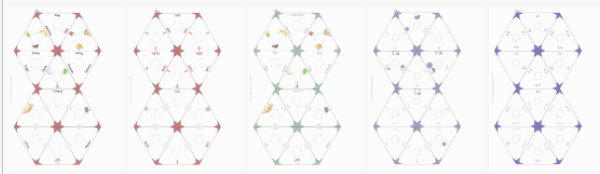
Trimino ist eine Variante des alt bekannten Domino-Spiels. In der hier vorhandenen Varianten müssen die Spielsteine so aneinander gelegt werden, dass aufeinander treffende Seiten zusammenpassen. Je nach Variante entsteht ein Stern, ein Dreieck oder ein Sechseck.



Für die Schule eignen sich Triminos als Aufgabenformat zum Üben und Festigen. Vorteil: die Schülerinnen und Schüler können sich durch das Entstehen der Zielfigur selbst kontrollieren.

### Beispiele

Hier sehen Sie Beispiele für die Verwendung des Trimino-Generators. Wenn Sie auf das Vorschaubild klicken öffnet sich eine größere Ansicht und ein Link, mit dem Sie die Daten des entsprechenden Beispiels **automatisch** in das Downloadformular **eintragen** lassen können. Wenn Sie diesen Link geklickt haben können sie entweder das Trimino direkt erstellen (auf den entsprechenden Button rechts unten klicken) oder Einstellungen verändern und anschließend das Trimino erstellen.



Wenn Sie Fragen oder Anregungen haben, schicken Sie mir doch bitte eine [Nachricht](#).

### Trimino-Generator

Hier können Sie Triminos mit eigenen Begriffen gestalten, als PDF herunterladen und ausdrucken. Anschließend können sie die Triminos laminieren und ausschneiden. Schon ist zum Beispiel eine Station für ihr Stationenlernen fertig.

**NEU:** Je nach gewählter Schriftart können Sie jetzt auch kyrillische, osteuropäische und griechische Buchstaben sowie weitere Sonderzeichen eingeben. Den größten Zeichenumfang haben die Schriftarten „Sans Serif“, „Serif“ und „Monospace“.

#### Dreieck klein (9 Teile, 9 Begriffspärchen)

Thema

#### Begriffspärchen?

Paar 1:	<input type="text" value="Pomidoras"/>	<input type="text" value="Tomato"/>
Paar 2:	<input type="text" value="Agurkas"/>	<input type="text" value="Cucumber"/>
Paar 3:	<input type="text" value="Bulvė"/>	<input type="text" value="Potato"/>
Paar 4:	<input type="text" value="Kopūstas"/>	<input type="text" value="Cabbage"/>
Paar 5:	<input type="text" value="Burokėlis"/>	<input type="text" value="Beetroot"/>
Paar 6:	<input type="text" value="Svogūnas"/>	<input type="text" value="Onion"/>
Paar 7:	<input type="text" value="Salotos"/>	<input type="text" value="Lettuce"/>
Paar 8:	<input type="text" value="Pupos"/>	<input type="text" value="Beans"/>
Paar 9:	<input type="text" value="Žirniai"/>	<input type="text" value="Peas"/>

↑ Sonderzeichen einfügen? ↑

Schriftart:

Bilddatei(en)?    
[Datei zurücksetzen](#)

Schriftfarbe:

Eckfarbe:

**Hinweis:** Die Anordnung der Steine in der Datei entspricht nicht der Zielform. Die Steine werden für den Druck optimiert angeordnet.

Steine mischen?

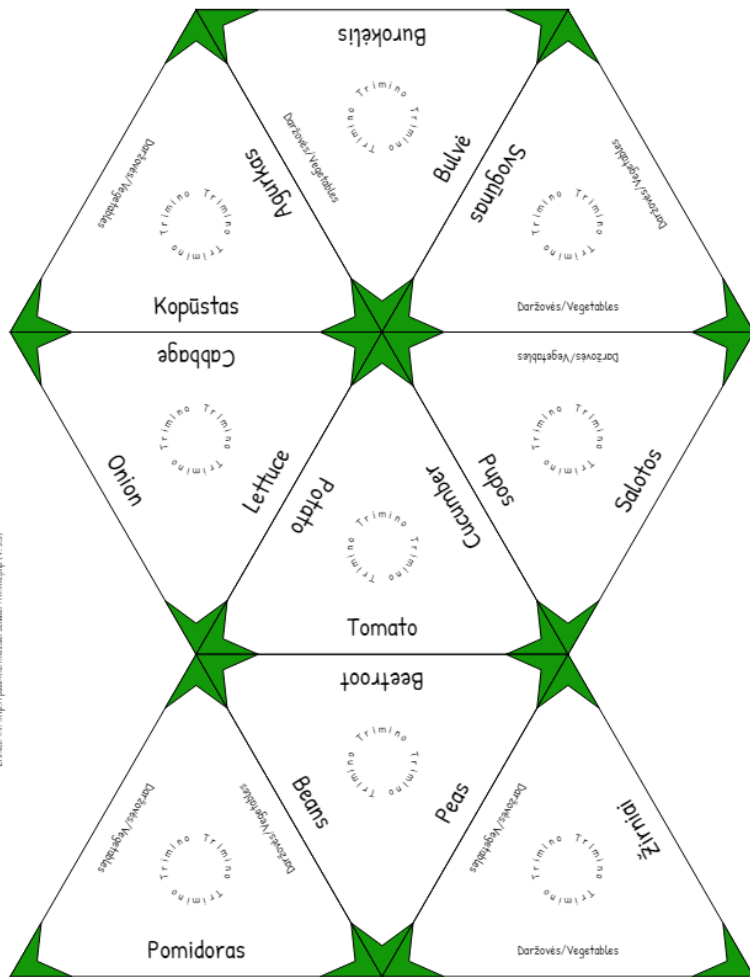
[Einstellungen zurücksetzen](#)



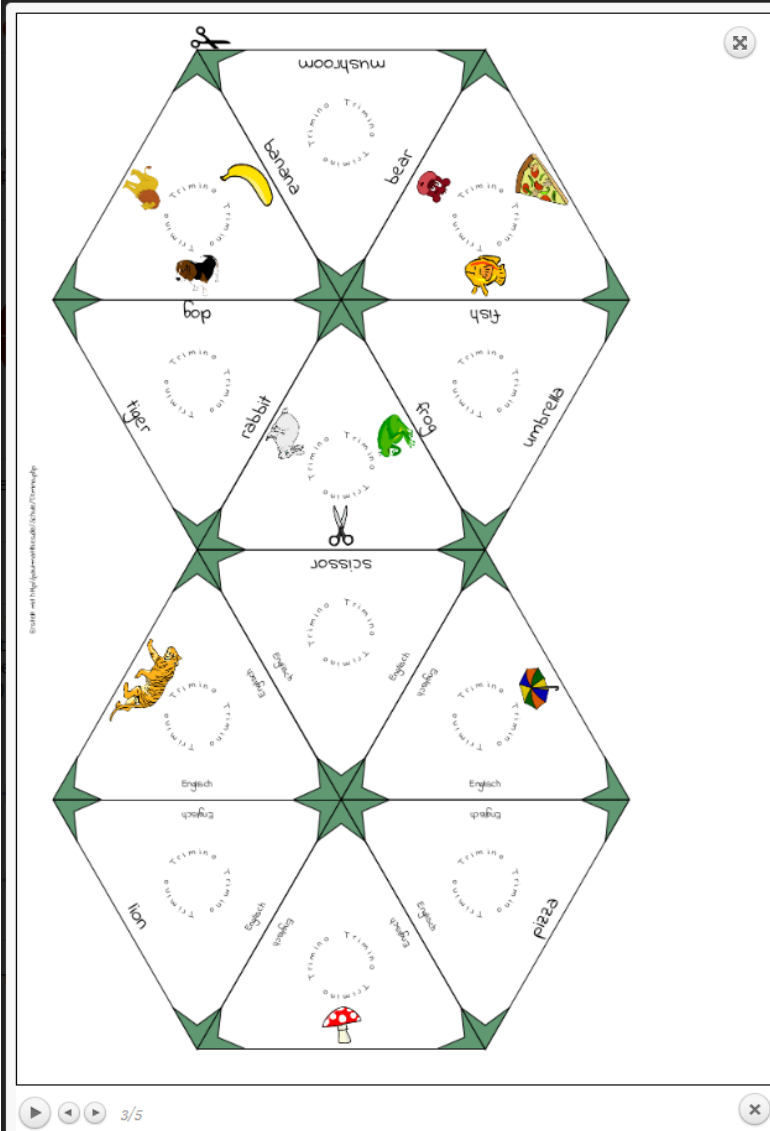
<https://schule.paul-matthies.de/Trimino.php>

*Kitoks pažiūris į mokslą!*

Erhältlich unter <http://paul.mathias.de/Schule/Trimino.php> (v. 3.3)



Trimino English (Stern). Hinweis: Die Anordnung der Steine als Doppel-Sechseck ist nur für den platzsparenden Druck. [Diese Beispieldaten ins Downloadformular eintragen](#)



*Kitoks požiūris į mokslą!*



Mokymosi džiaugsmas – tiesiausias kelias į gerus mokymosi rezultatus :)



Pinclipart



*Kitoks požiūris į mokslą!*