

Mano šeima

UŽDAVINYS

Susipažinę su naujais žodžiais, juos pavartos kilmininko linksniu.

EIGA

- Kortelės, skirtos naujiems žodžiams mokytis: sujungti šeimos nario nuotrauką su tinkamu žodžiu (<https://learningapps.org/24612797>).
- Prisimena, kaip asmenuoti veiksmažodžius *būti* ir *nebūti*.
- Perskaito tekstą ir pabraukia išmokus žodžius.
- Įrašo išmokus žodžius į rišlų tekstą.
- Susipažįsta su kilmininko linksnio vartojimu.
- Naudodamiesi lentele, parašo nurodytus žodžius kilmininko linksniu.
- Įsivertinimas (naudodamiesi <https://padlet.com/> įsivertins, kaip sekėsi išmokti naujus žodžius ir kilmininko linksnio vartojimą).

NAMŲ DARBAS

Inscenizuoti pokalbį: pristatyti naujam kaimynui savo šeimą. Pokalbį nufilmuoti telefonu.

Mano šeima



UŽDUOČIŲ LAPAS




Perskaitykite tekstą ir pabraukite naujus žodžius.

MANO ŠEIMA NĖRA DIDELĖ. JOJE YRA MAMA, TĒTIS, BROLIS, SESĖ IR AŠ. AŠ ESU TĒČIO IR MAMOS SŪNUS. TU ESI TĒČIO IR MAMOS DUKRA. JIE YRA MŪSŲ TĒVAI. MES ESAME VAIKAI.


Įrašykite išmokus žodžius į rišlų tekstą.

Šiandien man puiki diena,


Susirinks visa 


Jai virtuvėje linksma



Ruošia staigmeną 

Sugrįš  po pietų,


Gal parneš jis dovanų?

Iš mokyklos  grįš

.....  skambins į duris,

Džiaugiasi , 

Kad baigti dienos darbai.



Naudodamiesi lentele parašykite nurodytus žodžius reikiamu linksniu:

Kas?

Ko? Vienaskaita/Daugiskaita

šeima -

šeimos, šeimų

tėtis -

brolis -

duktė -

sesė -

sūnus -

mama -

vaikas -

tėvas -

